



Le plaisir
de conduire



THE 3

BERLINE
TOURING

TARIFS AU 01/10/2019.

NOUVELLE BMW SÉRIE 3 BERLINE.

CONDUIRE L'INNOVATION.



BMW Série 3 Berline dans la teinte de carrosserie "Portimao Blue" présentée avec options.



NOUVELLE
BMW SÉRIE 3 TOURING.
RESSENTIR SA POLYVALENCE. À CHAQUE INSTANT.



RECONNAIT VOTRE VOIX ET RÉPOND À VOS ATTENTES.

BMW INTELLIGENT PERSONAL ASSISTANT* :
VOTRE ASSISTANT PERSONNEL, TOUJOURS À VOS CÔTÉS.

*Équipement disponible en option.

NOUVELLES BMW SÉRIE 3 BERLINE ET TOURING.



SOMMAIRE.

MOTORISATIONS DISPONIBLES	10
ÉQUIPEMENTS DE SÉRIE	14
CHOISISSEZ VOTRE FINITION	18
TARIFS ET LOYERS	26
ÉQUIPEMENTS OPTIONNELS	28
NUANCIERS	
LE NUANCIER EXTÉRIEUR	39
LES SELLERIES	40
LES INSERTS	41
LES JANTES ET PNEUMATIQUES	42
LES ACCESSOIRES D'ORIGINE	43
FORFAITS SERVICES	44
CARACTÉRISTIQUES TECHNIQUES	46

SUIVEZ-NOUS.



@BMWFrance



@BMWFrance



@bmwfrance

1. MOTORISATIONS

LES MOTORISATIONS DISPONIBLES.

Essence ou Diesel, tous les modèles BMW Série 3 Berline et Touring sont équipés de moteurs **BMW TwinPower Turbo** combinant dynamisme et efficacité grâce à des systèmes d'injection de pointe, une gestion variable de la puissance et une technologie de suralimentation maîtrisée.

Ces moteurs, inspirés par la technologie **BMW EfficientDynamics**, permettent un déploiement de puissance et des réponses spontanées dès les bas régimes, tout en se montrant sobres et peu polluants.

BMW EfficientDynamics rassemble un ensemble de technologies influant sur la motorisation, la conception générale de la voiture et la gestion intelligente de l'énergie.

La conception **BMW EfficientLightWeight** met en œuvre des matériaux high-tech ultra-légers comme l'aluminium et le carbone avec, à la clé, plus de dynamisme conjugué à un gain de stabilité, de sécurité et de confort.

Depuis 2000, ces technologies ont permis à BMW de réduire de 33 % les émissions de CO2 de sa flotte.

La technologie 4 roues motrices exclusive BMW xDrive répartit en continu le couple moteur sur les roues avant et arrière. Vous gagnez en motricité et en sécurité, avec réduction du sous-virage et du survirage.

Le Contrôle de la Transmission intervient en courbe pour transmettre davantage de couple aux roues extérieures au virage qu'aux roues intérieures et ralentir ces dernières. Résultat : une sécurité et un comportement dynamique améliorés.

Les systèmes de régulation du comportement dynamique vous assistent dans les situations délicates : l'**ABS** permet de conserver la manœuvrabilité de la voiture en cas de freinage d'urgence. **Le système anti-patinage DSC** (Contrôle Dynamique de la Stabilité) évite les pertes d'adhérence en freinant individuellement les roues.

ELLE S'ADAPTE À VOTRE STYLE DE CONDUITE.

En option, vous pouvez adapter la suspension de votre véhicule à votre style de conduite :

Les Suspensions SelectDrive M¹ abaissent la caisse de 10 mm, pour conjuguer confort, dynamisme et sécurité maximale. Le conducteur peut sélectionner son mode de conduite : mode ECO PRO, COMFORT, SPORT ou ADAPTIVE (analyse la route et choisit le mode de conduite approprié).

Les Suspensions DirectDrive¹ avec abaissement d'environ 10 mm se caractérisent par une configuration sportive des trains roulants avec des ressorts de suspension plus courts et des amortisseurs plus fermes.

¹ Équipement disponible en option.



NOUVELLE BMW SÉRIE 3 BERLINE.

ESSENCE	Puissance	Moteur	Boîte de vitesse		Consommation Cycle mixte (l/100 km)	Emission CO ₂ (g/km)	Accélération 0-100 km/h
			manuelle	auto.			
320i	184 ch	4 cyl.	-	de série	[5,5-5,9]	[126-136]	[7,1]
320i xDrive	184 ch	4 cyl.	-	de série	[5,9-6,3]	[134-143]	[7,6]
330i	258 ch	4 cyl.	-	de série	[5,8-6,1]	[132-139]	[5,8]
330i xDrive	258 ch	4 cyl.	-	de série	[6,2-6,5]	[141-147]	[5,5]
M340i xDrive	374 ch	6 cyl.	-	de série	[7,0-7,4]	[160-168]	[4,4]

HYBRIDE RECHARGEABLE

330e	292 ch	4 cyl.	-	de série	[1,6-1,9]	[37-43]	[5,9]
-------------	--------	--------	---	----------	-----------	---------	-------

DIESEL

318d	150 ch	4 cyl.	de série	en option	4,3-4,6 [4,2-4,5]	113-122 [109-118]	8,4 [8,3]
320d	190 ch	4 cyl.	de série	en option	4,4-4,6 [4,2-4,6]	116-122 [100-119]	7,1 [6,8]
320d xDrive	190 ch	4 cyl.	-	de série	[4,5-4,8]	[119-125]	[6,9]
330d xDrive	265 ch	6 cyl.	-	de série	[5,1-5,4]	[134-140]	[5,1]

Les valeurs entre [] se rapportent aux modèles équipés d'une boîte de vitesses automatique.

PLUS AGILE, PLUS RAPIDE, PLUS SOBRE.



NOUVELLE BMW SÉRIE 3 TOURING.

ESSENCE	Puissance	Moteur	Boîte de vitesse		Consommation Cycle mixte (l/100 km)	Emission CO ₂ (g/km)	Accélération 0-100 km/h
			manuelle	auto.			
320i	184 ch	4 cyl.	-	de série	[5,7-6,1]	[130-135]	[7,5]
330i	258 ch	4 cyl.	-	de série	[5,9-6,1]	[134-139]	[5,9]
330i xDrive	258 ch	4 cyl.	-	de série	[6,1-6,3]	[139-144]	[5,8]
M340i xDrive	374 ch	6 cyl.	-	de série	[7,2-7,6]	[163-172]	[4,5]

DIESEL

318d	150 ch	4 cyl.	de série	en option	4,5-4,8 [4,4-4,7]	118-127 [114-123]	9,5 [9,4]
320d	190 ch	4 cyl.	de série	en option	4,5-4,9 [4,4-4,7]	119-128 [114-123]	8,2 [8,0]
320d xDrive	190 ch	4 cyl.	-	de série	[4,6-4,8]	[121-126]	[8,3]
330d xDrive	265 ch	6 cyl.	-	de série	[5,3-5,5]	[139-144]	[5,4]

Les valeurs entre [] se rapportent aux modèles équipés d'une boîte de vitesses automatique.

1. MOTORISATIONS



ZOOM SUR LA NOUVELLE BMW 330e BERLINE. HYBRIDE RECHARGEABLE.

JUSQU'À 140 KM/H EN MODE 100% ÉLECTRIQUE.

La nouvelle BMW 330e Berline Hybride Rechargeable. combine deux moteurs fonctionnant de manière indépendante sur chaque essieu :

- Le moteur essence 4 cylindres en ligne avec technologie BMW TwinPower Turbo.
- Le moteur électrique de 113 ch (83 kW).

L'ensemble génère une puissance impressionnante de 292 ch (215 kW) et conjugue ainsi pur plaisir de conduire et efficacité maximale.

Pour une gestion intelligente de l'énergie, le système hybride coordonne l'interaction des composants moteur et de la transmission BMW.

Selon le niveau de charge de la batterie et le mode de gestion du système hybride que vous choisissez, le moteur électrique peut propulser la voiture à lui tout seul ou seconder le moteur thermique.

Dans ce cas, les phases de décélération et de freinage permettent au véhicule de générer sa propre énergie pour alimenter la batterie.

Via la touche e-Drive, vous pouvez choisir votre mode de pilotage du système hybride :

- Le mode **AUTO eDrive** optimise votre consommation en favorisant les démarrages en tout-électrique et, si la batterie le permet, en déclenchant le moteur thermique à partir de 80 km/h.
- Le mode **SAVE BATTERY** préserve la batterie pour vous permettre d'effectuer un trajet tout électrique le moment voulu, par exemple pour entrer en ville après un parcours sur voies rapides.
- Le mode **MAX eDrive** permet de forcer la conduite en mode tout-électrique, par exemple pour de petits trajets quotidiens.



292
CH



39
G/KM



1.7
L/100KM



5.9
SEC
0-100 KM/H

60
KM

Grâce à la capacité de la batterie lithium-ion, vous roulez jusqu'à 60 km en mode 100% électrique et la vitesse peut atteindre 140 km/h.

LES ÉQUIPEMENTS SPÉCIFIQUES.

Quelle que soit la finition que vous choisissez, certains éléments spécifiques équipent ou décorent votre BMW 330e Berline :

- Alarme antivol
- Avertisseur sonore pour piétons
- Boîte de vitesses automatique à 8 rapports
- BMW Live Cockpit Navigation Pro
- Jantes en alliage léger 17" (43 cm) style 778 à rayons en V
- Mode XtraBoost: le moteur électrique seconde temporairement le moteur thermique avec une puissance additionnelle de jusqu'à 41 ch/30 kW
- Pack Connected Pro:
 - Fonctions "Ma BMW à Distance" (3 ans)
 - Conciergerie (3 ans)
 - Information Trafic en Temps Réel RTTI (3 ans)
 - Préparation Apple CarPlay (1 an)
 - Microsoft Office 365 (proposé à l'essai pour 3 mois)
- Services eDrive Connected
- Sortie d'échappement simple à gauche et à droite de 90 mm



La prise pour recharge externe.

Une bague d'étanchéité spéciale protège la prise. L'anneau lumineux à LED qui l'entoure indique le niveau de charge de la batterie. Vous pouvez utiliser une prise de courant domestique ordinaire. La recharge est encore plus pratique avec la **BMW i Wallbox**. En cours de route, la BMW peut être également rechargée sur des bornes de recharge publiques.



La technologie BMW eDrive.

Elle réunit le meilleur de deux mondes : une conduite 100 % électrique zéro émission, en ville par exemple, et des performances dynamiques associées à une grande autonomie. La gestion intelligente de l'énergie régule l'interaction entre le moteur électrique et le moteur thermique et garantit ainsi une efficacité impressionnante.

La touche eDrive vous permet de choisir entre trois modes électriques : AUTO eDrive, MAX eDrive ou SAVE BATTERY.



L'instrumentation hybride.

Elle vous informe de tout ce qui se passe dans la voiture sur le plan électrique.

1. MOTORISATIONS



ZOOM SUR LES NOUVELLES BMW M340i XDRIVE BERLINE ET TOURING.

PLAISIRS SANS LIMITE.

Les BMW M340i xDrive Berline et Touring font preuve d'un dynamisme remarquable, tout en conservant une motricité exemplaire.

BMW M est synonyme de sportivité à l'état pur et les BMW M340i xDrive Berline et Touring en sont l'incarnation. L'ambition : porter la performance à la perfection, dans les moindres détails.



En avance sur son temps.

Les nouvelles BMW M340i xDrive Berline et Touring procurent des qualités dynamiques stupéfiantes et des poussées d'adrénaline à chaque accélération. Grâce aux techniques les plus modernes, une propulsion et des composants de suspension innovants, elles affichent des performances impressionnantes en faisant preuve d'un dynamisme de classe supérieure.

En bondissant de 0 à 100 km/h en 4,4 secondes, la BMW M340i xDrive Berline (4,5s pour la M340i xDrive Touring) fait preuve d'un dynamisme remarquable, tout en conservant une motricité exemplaire.

Le moteur essence 6 cylindres M TwinPower Turbo délivre une puissance de 374 ch transmise au sol grâce à la boîte de vitesses M Sport à 8 rapports et le différentiel M Sport.



374
CH



500
NM DE
COUPLE



4.4
SEC
0-100 KM/H

LES ÉQUIPEMENTS SPÉCIFIQUES.

Design.

- Calandre "Mesheffect" avec applications en "Cerium Grey"
- Ciel de pavillon anthracite
- Contours de calandre en "Cerium Grey"
- Coques de rétroviseurs extérieur en "Cerium Grey"
- Désignation du modèle et de la motorisation en "Cerium Grey"
- Diffuseur arrière en "Dark Shadow" avec 1 sortie d'échappement trapézoïdale de chaque côté en "Cerium Grey"
- Inserts décoratifs en Aluminium Tetragon soulignés de chrome perlé
- Jantes en alliage 18" style 790 M bicolores
- Kit aérodynamique M
- Lame aérodynamique M (Berline)
- Rails de toit noir Brillant BMW Individual (Touring)
- Sellerie Alcantara/Similicuir Sensatec "Schwarz" avec surpiqûres contrastantes bleues
- Seuils de portes avec inscriptions M340i
- Shadow Line brillant BMW Individual
- Teinte de carrosserie unie "Alpinweiss" (d'autres teintes disponibles en option)

Sécurité et dynamisme.

- Différentiel Autobloquant M Sport
- Freins M Sport
- Suspensions DirectDrive

Confort et Fonctionnalités.

- BMW Live Cockpit Navigation Pro
- Boîte de vitesses automatique Sport à 8 rapports
- Direction DirectDrive à démultiplication variable
- Éclairage d'ambiance
- Pack Connected Pro :
 - Fonctions "Ma BMW à Distance" (3 ans)
 - Conciergerie (3 ans)
 - Information Trafic en Temps Réel RTTI (3 ans)
 - Préparation Apple CarPlay (1 an)
 - Microsoft Office 365 (proposé à l'essai pour 3 mois)
- Park Assist Plus
- Projecteurs Full LED directionnels
- Rétroviseurs extérieurs rabattables électriquement et conducteur électrochrome
- Sièges avant avec soutien lombaire
- Sièges Advanced pour conducteur et passager avant
- Système de haut-parleurs Hi-Fi
- Volant M gainé cuir



Freins M Sport.

Les Freins M Sport à étriers fixes à 4 pistons à l'avant et étriers flottants mono-piston à l'arrière, peints en bleu avec logo M, comportent des disques surdimensionnés offrant une puissance de freinage particulièrement élevée.



Suspensions SelectDrive M.

La suspension DirectDrive se distingue par un abaissement de la caisse d'environ 10 mm. Elle est en outre équipée de ressorts plus courts, d'amortisseurs plus fermes et de stabilisateurs plus rigides. Cette association permet d'obtenir un comportement encore plus direct, favorisant une conduite très sportive.

Différentiel Autobloquant M Sport.

Via un blocage multidisques piloté par électronique, il compense le différentiel de vitesse de rotation entre les roues arrière : il optimise ainsi la motricité et la tenue de route lors des changements de voie, les accélérations en sortie de virage, dans les virages à allure soutenue et sur les revêtements présentant des coefficients d'adhérence différents.

2. ÉQUIPEMENTS DE SÉRIE.

LES ÉQUIPEMENTS DE SÉRIE.

Les équipements de série suivants sont inclus dans la Finition Lounge, qui correspond donc à la finition de série sur les BMW Série 3 Berline et Touring.

DESIGN.

- Antenne de toit en "aileron de requin"
- Baguettes de seuils de portes siglées
- Grilles de calandre cerclées de chrome avec 9 barreaux verticaux noirs
- Inserts décoratifs Quartz Silver mat grainé
- Jantes en alliage léger avec écrous de roues antivol
 - 16" (41 cm) style 774 à rayons en V sur 320i, 318d et 320d (Berline)
 - 17" (43 cm) style 778 à rayons en V sur toutes les autres motorisations Berline et Touring.
- Montant central en noir brillant
- Poignées de portes extérieures couleur carrosserie
- Rails de toit noir mat (Touring)
- Sellerie tissu "Hevelius"

Équipements spécifiques à certaines motorisations :

- Badge "xDrive" apposé au niveau du hayon à gauche (modèles xDrive)
- Sortie d'échappement simple, ronde et chromée de chaque côté de 80 mm de diamètre (318d)
- Sortie d'échappement simple, ronde et chromée de chaque côté de 90 mm de diamètre : 320d, 320d xDrive, 330d xDrive, 320i, 320i xDrive, 330i et 330i xDrive (Berline) et toutes motorisations (Touring)



Présentée avec teinte de carrosserie métallisée optionnelle.

SÉCURITÉ ET DYNAMISME.

- Airbags de tête avant et arrière avec voile de protection contre les débris de verre
- Airbags frontaux conducteur et passager avant
- Airbags latéraux avant
- Airbag passager déconnectable
- Anti-démarrage électronique
- Appel d'Urgence intelligent
- Attention Assist : signale la perte de vigilance du conducteur
- Avertisseur de risque de collision (détection par caméra)
- Ceintures de sécurité à trois points (tous les sièges) avec pré-tensionneur pyrotechnique et limiteur de tension (à l'avant)
- Contrôle de la transmission pour favoriser une inscription dynamique dans le virage
- Contrôle Dynamique de la Stabilité DSC+ avec fonctionnalités étendues
- Contrôle Dynamique de la Traction DTC
- Différentiel à blocage électronique pour optimiser la motricité
- Feux de stop dynamiques
- Fixations ISOFIX aux places latérales arrières
- Frein de parking électromécanique
- Freinage :
 - Aide au démarrage en côte, pré-charge du circuit de freinage au lever de pied, séchage des disques de freins, compensation du fading
 - Freins à disques ventilés à l'avant
 - Système anti-blocage des roues ABS
 - Contrôle de freinage en courbe CBC
- Indicateur de maintenance CBS tenant compte des conditions de conduite
- Mesure individuelle de pression des pneumatiques
- Portes arrière avec sécurité enfants
- Système anti-collision à basse vitesse (freinage d'urgence automatique pour éviter un choc ou en réduire la portée)
- Triangle de présignalisation avec kit de premiers secours



L'Appel d'Urgence Intelligent

établit un contact automatique avec le centre de secours le plus proche via le Centre d'Appel BMW, sans nécessiter un téléphone portable à bord. Outre la position du véhicule, le système transmet des informations sur la gravité de l'accident. L'Appel d'Urgence Intelligent peut aussi être déclenché manuellement, par exemple pour porter assistance à d'autres usagers de la route.



Présentée avec jantes et teinte de carrosserie optionnelles.

2. ÉQUIPEMENTS DE SÉRIE.

LES ÉQUIPEMENTS DE SÉRIE.

Les équipements de série suivants sont inclus dans la Finition Lounge, qui correspond donc à la finition de série sur les BMW Série 3 Berline et Touring.

CONFORT ET FONCTIONNALITÉS

- Allumage automatique des projecteurs
- Appuis-tête avant et latéraux arrière réglables en hauteur
- Banquette arrière 3 places avec dossiers rabattables en 3 parties (40/20/40)
- Boîte de vitesses manuelle à 6 rapports (318d Berline et 320d)
- Boîte de vitesses automatique à 8 rapports (320d xDrive, 330d xDrive, 320i, 320i xDrive, 330i et 330i xDrive)
- Capacité de réservoir augmentée (330d xDrive)
- Commande électrique du volet de coffre (Touring)
- Carnet d'entretien électronique embarqué "BMW Service History"
- Clés radiocommandées à mémorisation automatique des réglages "Personal Profile"
- Climatisation automatique 3 zones avec filtre microporeux et fonction de recyclage d'air
- Démarrage sans clé via le bouton de démarrage Start/Stop avec contour chromé
- Détecteur de pluie ajustant automatiquement la fréquence de balayage des essuie-glaces
- Direction Servotronic à assistance variable en fonction de la vitesse
- Filet de séparation de coffre (Touring)
- Feux de croisement et feux de route à technologie Bi-LED
- Feux de jour et clignotants avant et arrière à LED
- Feux arrière à LED
- Feux anti brouillard avant et arrière à LED
- Fonctionnalité "Follow Me Home" (éclairage d'accompagnement) : les feux de croisement restent allumés quelques instants une fois le contact coupé
- Kit rangement :
 - bac de rangement dans les portes avant et arrière (une bouteille de 1L peut y prendre place)
 - compartiment sous la planche de bord côté conducteur
 - prise 12 V dans la console centrale arrière et dans le coffre à bagages
 - double prise USB Type C dans la console centrale arrière
 - filets au dos des sièges avant et dans le coffre à bagages, à gauche et à droite
 - crochets d'arrimage multifonction dans le coffre à bagages
- Mesures BMW EfficientDynamics
- Miroirs de courtoisie intégrés aux pare-soleil conducteur et passager

- Notice d'utilisation intégrée
- Ordinateur de bord avec Check-Control et indicateur de température extérieure
- Protection contre les erreurs de ravitaillement pour les motorisations Diesel
- Radars de stationnement avant et arrière PDC
- Régulateur de vitesse avec fonction freinage et limiteur de vitesse
- Rétroviseurs extérieurs couleur carrosserie et chauffants avec rappels de clignotants intégrés
- Sélecteur de mode de conduite - 3 modes : "ECO PRO", "Comfort" et "Sport"
- Sièges conducteur et passages réglables en hauteur et inclinaison du dossier
- Système audio 6 hauts-parleurs
- Tapis de sol en velours
- Touches multifonctions sur le volant
- Verrouillage centralisé avec télécommande
- Vitrage teinté pour réduire l'échauffement dû à l'ensoleillement
- Vitres électriques avant et arrière avec commande par impulsion et protection anti-pincement
- Volant Sport 3 branches gainé cuir, réglable en hauteur et en profondeur



Présentée avec "BMW Live Cockpit Navigation Pro", optionnel.

CONNECTIVITÉ.

• Apps Véhicule

météo, actualités, recherche en ligne d'adresses, infos parking, prix carburants... (3 ans)

• Affichage sur l'écran de la voiture des fonctionnalités de l'application BMW Connected

(disponible sur Apple App Store ou Google Play) : Navigation "porte-à-porte", BMW Connected Onboard avec alerte trafic, alerte carburant, recherche parking..., gestion de l'agenda, commande des fonctions "Ma BMW à distance".

• BMW Connected+ :

gestion des déplacements en combinaison avec l'app BMW Connected (3 ans)

• BMW Live Cockpit Navigation Plus comprenant :

- Combiné d'instrumentation analogique avec écran de 5,7" (640x160 pixels)
- Écran fixe tactile de 8,8" (1280x480 pixels)
- Système d'exploitation BMW 6.0
- Radio, lecteur MP3 et double tuner RDS
- Commande Vocale Intelligente
- Controller iDrive Touch avec pavé tactile
- Système de navigation



Présentée avec teinte de carrosserie et sellerie optionnelles.

- 1 prise USB de type A (1,5 A) pour la recharge et le transfert de données dans la console centrale
- 1 prise USB de type C (3,0 A) pour la recharge et le transfert de données dans l'accoudoir central
- Interface Bluetooth / WiFi direct pour une connexion sans fil des terminaux mobiles (par exemple Bluetooth audio streaming).
- Mise à jour pour les données de carte de navigation par USB (3 ans), à télécharger sur le ConnectedDrive Store

• Pack Connected Plus comprenant :

- Fonctions "Ma BMW à Distance" (3 ans)
- Conciergerie (3 ans)
- Information Trafic en Temps Réel RTTI (3 ans)
- Préparation Apple CarPlay (1 an)
- Microsoft Office 365 (proposé à l'essai pour 3 mois)
- Services Après-vente connectés BMW TeleServices



Présentée avec teinte de carrosserie métallisée optionnelle.



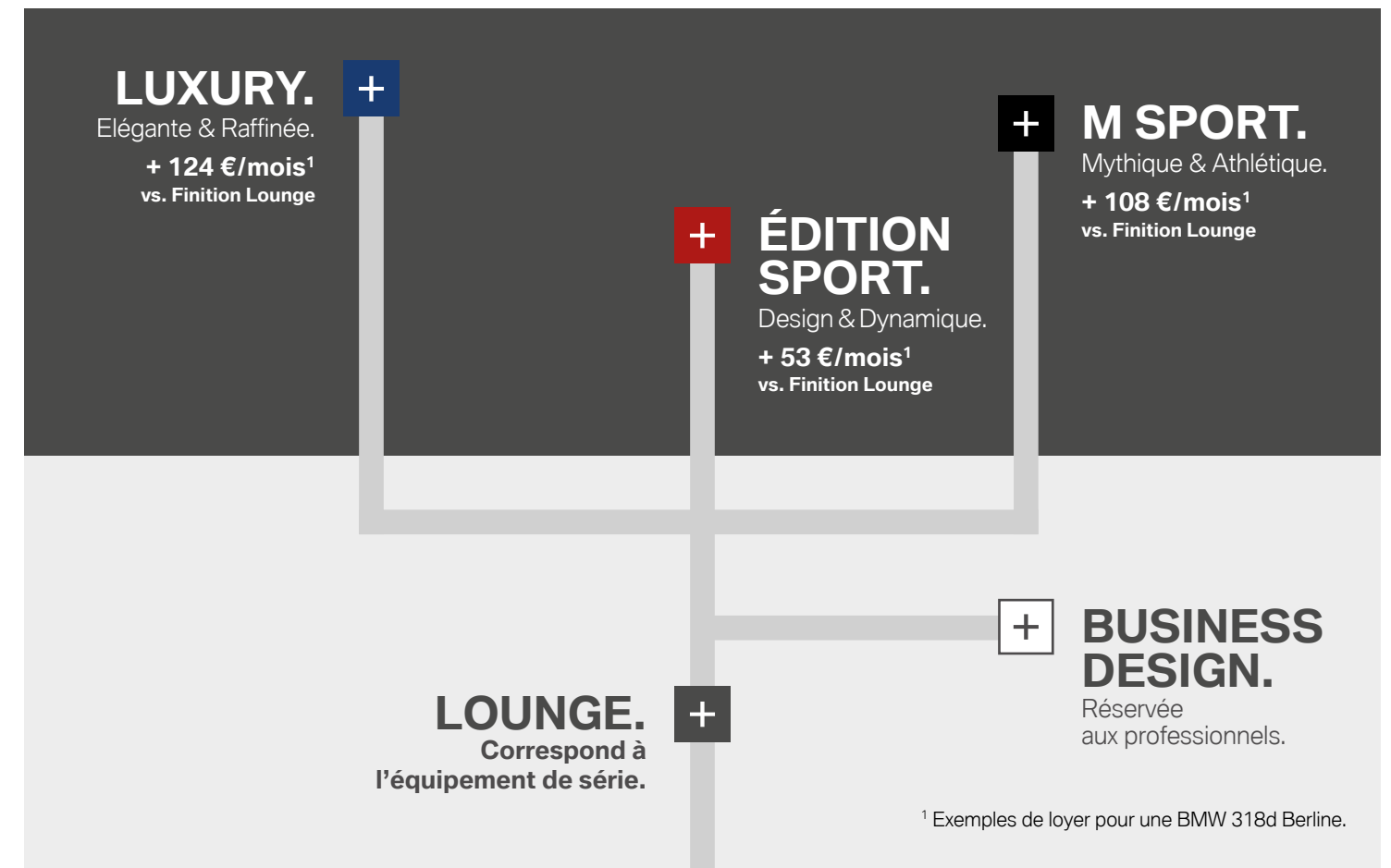
CHOISISSEZ
VOTRE FINITION.

5 FINITIONS : VUE D'ENSEMBLE.

5 finitions différentes vous sont proposées. Chacune vous permet de typer votre BMW à votre image et à votre goût au travers d'éléments de design, mais aussi de confort et de fonctionnalités.

Le schéma ci-dessous vous permet de repérer comment se positionnent chacune des 5 finitions :

- La finition LOUNGE est la finition de série sur les BMW Série 3 Berline et Touring.
- La finition BUSINESS DESIGN est destinée aux professionnels.
- Les 3 finitions LUXURY, ÉDITION SPORT et M SPORT sont largement personnalisées, par de nombreux éléments de design et de fonctionnalités.



Pour aller plus loin dans la personnalisation de votre BMW, vous pouvez choisir de nombreux équipements optionnels. Retrouvez les packs que nous vous proposons et quelques options particulièrement innovantes à partir de la page 22 :

- + Pack Innovation.** Le must des technologies innovantes.
- + Pack Hiver.** Affrontez l'hiver en toute sérénité.
- + Pack Evasion (Touring).** En voyage. En famille.

- + Pack BMW ConnectedDrive** Mieux connecté. Encore plus libre.
- + Pack Confort.** Votre BMW vous réserve le meilleur accueil.

3. FINITIONS.

■ ÉDITION SPORT.

En plus des éléments de la Finition Lounge :

Design.

- Baguettes de seuils de portes avant en aluminium avec l'inscription "BMW"
- Contour des vitres latérales en Shadow Line brillant BMW Individual
- Éléments de design en forme de T en noir brillant sur le pare-chocs avant
- Éléments de design en noir brillant sur les pare-chocs avant et arrière
- Inserts décoratifs en noir brillant soulignés de chrome perlé
- Jantes en alliage léger 17" (43cm) style 776 à rayons en V
- Rails de toit noir brillant BMW Individual (Touring)
- Sellerie Tissu/Similicuir Sensatec Schwarz

Confort et Fonctionnalités.

- Éclairage d'ambiance
- Projecteurs antibrouillard à LED
- Park Assist Plus :
 - Caméra de recul
 - Manoeuvres de stationnement en créneau et en bataille facilitées par mesure automatique
 - Assistant de marche arrière - Auto Reverse
 - Surround View (avec Top View et Panorama View), visibilité à 360° autour du véhicule
 - Remote 3D View : transfert d'images statiques 3D du véhicule sur le smartphone du client, via l'application BMW Connected.
- Rétroviseurs extérieurs rabattables électriquement et conducteur électrochrome
- Sièges Advanced pour conducteur et passager avant
- Sièges avant avec soutien lombaire



BMW Série 3 Berline Édition Sport dans la teinte de carrosserie métallisée "Mineralweiss" présentée avec options.
BMW Série 3 Touring Édition Sport dans la teinte de carrosserie "Blue Ridge Moutain" présentée avec options;

■ FINITION LUXURY.

En plus des éléments de la Finition Lounge :

Design.

- Baguettes de seuils de portes avant en aluminium avec l'inscription "BMW"
- Contour des vitres latérales en chrome brillant
- Éléments de design en forme de T en chrome brillant sur le pare-chocs avant
- Éléments de design en chrome brillant sur les pare-chocs avant et arrière
- Grilles de calandre cerclées de chrome avec 8 barreaux verticaux chromés
- Inserts décoratifs en bois précieux frêne gris-brun brillants
- Jantes en alliage léger 17" (43cm) style 771 à rayons doubles
- Sellerie cuir Vernasca Schwarz avec surpiqûres décoratives
- Rails de toit en Aluminium satiné (Touring)
- Planche de bord en similicuir Sensatec

Confort et Fonctionnalités.

- Éclairage d'ambiance
- Projecteurs antibrouillard à LED
- Park Assist Plus :
 - Caméra de recul
 - Manoeuvres de stationnement en créneau et en bataille facilitées par mesure automatique
 - Assistant de marche arrière - Auto Reverse
 - Surround View (avec Top View et Panorama View), visibilité à 360° autour du véhicule
 - Remote 3D View : transfert d'images statiques 3D du véhicule sur le smartphone du client, via l'application BMW Connected.
- Pack Connected Pro (voir détails p. 32)
- Pack ConnectedDrive :
 - Alarme antivol
 - Connectivité avancée avec recharge par induction
 - Hotspot WiFi
- Pack Confort :
 - Vitrage insonorisant
 - Accès Confort
 - Sièges avant électriques à mémoires conducteur
 - Sièges avant chauffants
- Rétroviseurs extérieurs rabattables électriquement et conducteur électrochrome
- Sièges avant avec soutien lombaire
- Système de hauts parleurs Hi-Fi



BMW Série 3 Berline Luxury dans la teinte de carrosserie métallisée "Mineral Grey" présentée avec options.
BMW Série 3 Touring Finition Luxury dans la teinte de carrosserie "Mineral Weiss" présentée avec options

3. FINITIONS.

■ FINITION M SPORT.

En plus des éléments de la Finition Lounge :

Design.

- Baguettes de seuil en aluminium avec emblème "M"
- Ciel de pavillon "Anthrazit"
- Contour des vitres latérales en Shadow Line brillant BMW Individual
- Ciel de pavillon anthracite
- Inserts décoratifs en aluminium Tetragon
- Jantes en alliage léger 18" (46cm) style 790 M à rayons doubles, bicolores
- Pack aérodynamique M
- Rails de toit noir brillant BMW Individual (Touring)
- Sellerie Alcantara/Similicuir Sensatec Schwarz avec surpiqures contrastantes bleues
- Teinte de carrosserie unie "Alpinweiss" (d'autres teintes disponibles en option)

Confort et Fonctionnalités.

- Boîte de vitesses automatique Sport 8 rapports avec palettes au volant (320d xDrive, 330d xDrive, 320i, 320i xDrive et 330d xDrive)
- BMW Live Cockpit Navigation Pro
- Direction DirectDrive à démultiplication variable
- Éclairage d'ambiance
- Freins M Sport (330i, 330i xDrive et 330d xDrive)
- Projecteurs antibrouillard à LED
- Park Assist Plus :
 - Caméra de recul
 - Manoeuvres de stationnement en créneau et en bataille facilitées par mesure automatique
 - Assistant de marche arrière - Auto Reverse
 - Surround View (avec Top View et Panorama View), visibilité à 360° autour du véhicule
 - Remote 3D View : transfert d'images statiques 3D du véhicule sur le smartphone du client, via l'application BMW Connected.
- Pack Connected Pro (voir détails p. 32)
- Projecteurs Full LED directionnels
- Rétroviseurs extérieurs rabattables électriquement et conducteur électrochrome
- Sièges Advanced pour conducteur et passager avant
- Sièges avant avec soutien lombaire
- Suspensions DirectDrive
- Système de hauts parleurs Hi-Fi
- Volant M gainé cuir



BMW Série 3 Berline M Sport dans la teinte de carrosserie métallisée "Portimao Blue" présentée avec options.
BMW Série 3 Touring Finition M Sport dans la teinte de carrosserie "Dravit Grey" présentée avec options.

□ FINITION BUSINESS DESIGN.

En plus des éléments de la Finition Lounge :

Design.

- Teinte de carrosserie métallisée
- Aluminium Line satiné BMW Individual
- Rails de toit en Aluminium satiné (Touring)

Confort et Fonctionnalités.

- Boîte de vitesses automatique à 8 rapports
- BMW Live Cockpit Navigation Pro
- Kit de mobilité BMW
- Pack Connected Pro (voir détails p. 32)
- Park Assist :
 - Caméra de recul
 - Manoeuvres de stationnement en créneau et en bataille facilitées par mesure automatique
 - Assistant de marche arrière - Auto Reverse
 - Rétroviseurs extérieurs rabattables électriquement et conducteur électrochrome



BMW Série 3 Berline Business Design dans la teinte de carrosserie métallisée "Mineral Grey" présentée avec options.
BMW Série 3 Touring Business Design dans la teinte de carrosserie "Mineral Grey" présentée avec options.

4. TARIFS ET LOYERS.



TARIFS ET LOYERS.

NOUVELLES BMW SÉRIE 3 BERLINE ET TOURING.



Puissance fiscale	Emission de CO ₂ (g/km)	Malus	Lounge	Business Design	Édition Sport	Luxury	M Sport	M340i xDrive
-------------------	------------------------------------	-------	--------	-----------------	---------------	--------	---------	--------------

NOUVELLE BMW SÉRIE 3 BERLINE.

ESSENCE										
320i	184 ch	10	124	70 €	40 900 € 537 €/mois*	44 850 € -	45 000 € 590 €/mois*	50 450 € 661 €/mois*	50 150 € 644 €/mois*	-
320i xDrive	184 ch	10	133	253 €	43 550 € 572 €/mois*	47 500 € -	47 250 € 619 €/mois*	52 700 € 690 €/mois*	52 550 € 674 €/mois*	-
330i	258 ch	15	131	173 €	46 800 € 602 €/mois*	-	50 500 € 648 €/mois*	55 950 € 717 €/mois*	56 200 € 706 €/mois*	-
330i xDrive	258 ch	15	141	773 €	49 250 € 633 €/mois*	-	52 950 € 679 €/mois*	58 400 € 748 €/mois*	58 650 € 736 €/mois*	-
M340i xDrive	374 ch	25-26	159	2 940 €	-	-	-	-	-	66 850 € 838 €/mois*
HYBRIDE RECHARGEABLE										
330e	292 ch	8	34	0 €	51 800 € 623 €/mois*	54 150 € -	55 500 € 667 €/mois*	59 450 € 714 €/mois*	59 300 € 697 €/mois*	-
DIESEL										
318d	150 ch	8	112 [108]	0 €	38 450 € 507 €/mois*	44 150 € -	42 550 € 560 €/mois*	48 000 € 631 €/mois*	47 700 € 615 €/mois*	-
320d	190 ch	10	115 [109]	0 €	41 900 € 552 €/mois*	47 600 € -	46 000 € 605 €/mois*	51 450 € 675 €/mois*	51 150 € 658 €/mois*	-
320d xDrive	190 ch	10	118	40 €	46 750 € 615 €/mois*	50 700 € -	50 450 € 662 €/mois*	55 900 € 733 €/mois*	55 750 € 717 €/mois*	-
330d xDrive	265 ch	16	134	300 €	53 400 € 687 €/mois*	-	57 100 € 734 €/mois*	62 550 € 803 €/mois*	62 800 € 790 €/mois*	-

Puissance fiscale	Emission de CO ₂ (g/km)	Malus	Lounge	Business Design	Édition Sport	Luxury	M Sport	M340i xDrive
-------------------	------------------------------------	-------	--------	-----------------	---------------	--------	---------	--------------

NOUVELLE BMW SÉRIE 3 TOURING.

ESSENCE										
320i	184 ch	NC	NC	NC	42 450 € 563 €/mois*	46 400 € -	46 150 € 611 €/mois*	51 500 € 682 €/mois*	51 300 € 665 €/mois*	-
330i	258 ch	15	136	410 €	48 100 € 624 €/mois*	-	51 800 € 672 €/mois*	57 250 € 741 €/mois*	57 500 € 730 €/mois*	-
330i xDrive	258 ch	15	143	953 €	50 550 € 656 €/mois*	-	54 250 € 703 €/mois*	59 700 € 773 €/mois*	59 950 € 760 €/mois*	-
M340i xDrive	374 ch	NC	NC	NC	-	-	-	-	-	68 150 € 863 €/mois*
DIESEL										
318d	150 ch	NC	NC	NC	40 000 € 533 €/mois*	45 700 € -	43 700 € 581 €/mois*	49 150 € 652 €/mois*	48 850 € 635 €/mois*	-
320d	190 ch	10	118 [113]	40 [0] €	43 450 € 578 €/mois*	49 150 € -	47 150 € 626 €/mois*	52 600 € 697 €/mois*	52 300 € 680 €/mois*	-
320d xDrive	190 ch	10	120	50 €	48 300 € 641 €/mois*	52 250 € -	52 000 € 689 €/mois*	57 450 € 760 €/mois*	57 300 € 744 €/mois*	-
330d xDrive	265 ch	16	140	690 €	54 700 € 710 €/mois*	-	58 400 € 758 €/mois*	63 850 € 827 €/mois*	64 100 € 814 €/mois*	-

* Offres de Location Longue Durée sur 36 mois, moyennant un premier loyer de 10% du prix client TTC (hors options).

Votre BMW 318d 150 ch Berline Lounge à partir de 507 €/mois¹. Avec majoration du premier loyer de 3 040 €¹. Entretien² et extension de garantie inclus.

¹ Exemple pour une BMW Série 3 Berline 318d Lounge. Location Longue Durée sur 36 mois et pour 40 000 km intégrant l'entretien et l'extension de garantie. 36 loyers linéaires : 506,95 €/mois, et avec majoration du premier loyer de 3 039,32 €. Offre réservée aux particuliers, valable pour toute commande d'une 318d Berline Lounge jusqu'au 31/12/2019 dans les concessions BMW participantes. Sous réserve d'acceptation par BMW Financial Services - Département de BMW Finance - SNC au capital de 87 000 000 € RCS Versailles B 343 606 448 TVA FR 65 343 606 448, Courtier en Assurances immatriculé à l'ORIAS n°07 008 883 (www.orias.fr). Consommation en cycle mixte : 4,3l/100 km. CO₂ : 113,0 g/km selon la norme européenne NEDC Corrélée. L'extérieur de ce véhicule comporte des équipements de série ou en option en fonction de la finition.

² Hors pièces d'usure

Les prix conseillés comprennent le prix TTC du véhicule aux spécifications standard et les frais de préparation à la route du véhicule y compris les frais de transport et la fourniture des plaques d'immatriculation définitives. Les prix mentionnés dans le présent tarif ne concernent que les véhicules proposés à la vente par les Concessionnaires membres du réseau BMW Group France selon les spécifications propres au territoire français. Toutes les motorisations sont homologuées en norme NEDC corrélée.

5. ÉQUIPEMENTS OPTIONNELS.

PERSONNALISEZ
VOTRE BMW.
LES ÉQUIPEMENTS OPTIONNELS.

PACK INNOVATION.

Le meilleur de la technologie BMW.

Comprend les options :

- Affichage Tête Haute HUD Couleur
- Alarme antivol
- BMW Live Cockpit Navigation Pro
- Commande Gestuelle BMW
- Drive Assist
- Laser BMW (inclus les feux de route anti-éblouissement - 5AC)
- Pack Connected Pro (voir détails p. 32)
- Rétroviseurs extérieurs rabattables électriquement, conducteur électrochrome
- Régulateur de vitesse actif ACC +
- Système de haut-parleurs Hi-Fi

	Toutes motorisations	330e Berline
Lounge	6 300 €	4 550 €
Édition Sport	6 050 €	4 300 €
Business Design	4 300 €	4 000 €
M Sport	4 300 €	4 000 €
Luxury	4 150 €	4 000 €
M340i xDrive	4 300 €	-



BMW Live Cockpit Navigation Pro



Laser BMW



Pack Connected Pro

5. ÉQUIPEMENTS OPTIONNELS.

PACK CONFORT.

Votre BMW vous réserve le meilleur accueil.

Comprend les éléments suivants :

- Vitrage insonorisant
- Accès Confort
- Sièges avant électriques à mémoires conducteur
- Sièges avant avec soutien lombaire
- Sièges avant chauffants

Lounge	2 250 €
Édition Sport Business Design M Sport	2 050 €
Luxury	inclus
M340i xDrive	2 050 €



PACK ÉVASION (TOURING SEULEMENT).

Comprend les éléments suivants :

- Toit ouvrant panoramique
- Stores pare-soleil pour les vitres latérales arrière
- Pack compartiment à bagages
- Vitrage calorifuge

Lounge	
Édition Sport Business Design M Sport Luxury	2 000 €
M340i xDrive	2 000 €



PACK HIVER.

Affrontez l'hiver en toute sérénité.

Comprend les éléments suivants :

- Volant chauffant
- Sièges avant et arrière chauffants
- Chauffage auxiliaire (inclus une BMW Display Key)

	Toutes motorisations	330e Berline
Lounge		
Édition Sport Business Design M Sport	1 950 €	750 €
Luxury	1 650 €	450 €
M340i xDrive	1 950 €	-

PACK CONNECTED DRIVE.

Mieux connecté. Encore plus libre.

Comprend les éléments ci-dessous :

- Alarme antivol
- Connectivité avancée avec recharge par induction
- BMW Live Cockpit Navigation Pro (dont Pack Connected Pro). Voir détails page suivante
- Hotspot WiFi
- Système de haut-parleurs Hi-Fi

	Toutes motorisations	330e Berline
Lounge	2 250 €	650 €
Édition Sport Business Design M Sport	500 €	350 €
Luxury	inclus	
M340i xDrive	500 €	-



5. ÉQUIPEMENTS OPTIONNELS.

BMW LIVE COCKPIT NAVIGATION PRO.

Votre plateforme de services connectés pour plus de confort, de détente et de simplicité.

Vous avez 3 façons d'accéder à cette option :

- inclus dans les finitions **Business Design**, **M Sport** et **Luxury**
- intégrée dans le **Pack ConnectedDrive**
- en option indépendante

Comprend les éléments système suivants :

- Écran de contrôle 10,25" (26 cm)
- Écran d'instrumentation 12,3" (31,2 cm) tout numérique.
- Disque dur (20 Go), pour le stockage des données audio par exemple)
- Système d'exploitation BMW 7.0
- Interface Wi-Fi/Bluetooth.
- 2 ports USB pour la recharge de périphériques mobiles et le transfert de données.

Pour le pilotage du système :

- Le BMW Intelligent Personal Assistant, votre assistant vocal à bord (vous pouvez également utiliser le "Controller" iDrive, les commandes au volant ou l'écran de contrôle) vous donne accès en toute simplicité à de nombreux services :
 - interaction naturelle par la voix via la commande "Hey BMW" ou un mot d'activation personnalisé
 - il vous aide à connaître votre BMW et à l'utiliser de façon optimale
 - il répond à toutes vos questions sur les fonctions et l'état de votre BMW
 - il pilote par la voix vos fonctions de navigation, de divertissement et de bureautique à bord.

Comprend les services connectés du **PACK CONNECTED PRO** :

- **Fonctions "Ma BMW à Distance" (3 ans)**
 - Contrôle certaines fonctions depuis votre smartphone : (dé)verrouillage, appel de phares, avertisseur sonore, ventilation, localisation de la voiture...
 - Consultation des données de maintenance de la voiture.
- **Conciergerie (3 ans)**
 - Service 24h/7j en français même si l'appel émis depuis l'étranger
 - Renseignements en ligne, recherche et réservation d'hôtels ou de restaurants
 - Réception des informations directement dans le système de navigation.
- **Information Trafic en Temps Réel RTTI (3 ans)**
Conditions de circulation en temps réel, suggestion d'itinéraires (réseau européen)
- **In-Car Experiences (3 ans) :**
permet de choisir via le BMW Intelligent Personal Assistant un programme vitalisant ou relaxant (3 mn).
- **Connected Navigation (3 ans)**
 - Connected Parking (pour trouver un place de parking en voirie ou souterrain près de sa destination avec informations sur contraintes de stationnement)
 - Connected Charging (prévision de disponibilité des stations de recharge, réservation d'une place de charge via ChargeNow, recommandation de POI autour de la station de recharge).
- **Préparation Apple CarPlay (1 an)**
pour piloter votre smartphone et ses applications sans câble via Siri.
- **Microsoft Office 365 (proposé à l'essai pour 3 mois) :**
Intégration d'un compte de messagerie avec Microsoft Exchange dans le véhicule
- **Connected Music (proposé à l'essai pour 3 mois) :**
service de musique à la demande intégrée dans le véhicule

Lounge Édition Sport	1 650 €
Business Design M Sport Luxury	inclus
M340i xDrive	inclus



5. ÉQUIPEMENTS OPTIONNELS.

PARK ASSIST.

Votre BMW prend la main.

Via la Caméra de recul incluse dans l'option Park Assist, votre BMW prend en charge l'essentiel des manœuvres liées au stationnement :

- **Manœuvres de stationnement en créneau et en bataille**

À vitesse inférieure à 35 km/h, votre véhicule repère automatiquement un écart suffisant entre 2 voitures. Le système prend alors en charge toutes les manœuvres : volant, accélération, frein et changement de vitesse.

- **Fonction de freinage automatique (PDC actif) en marche arrière**

Lorsque vous effectuez manuellement une manœuvre de stationnement, jusqu'à 5km/h, votre véhicule freine automatiquement s'il détecte un obstacle.

- **Assistant de marche arrière - Auto Reverse**

Votre véhicule enregistre les 50 derniers mètres parcourus jusqu'à 36 km/h afin de pouvoir les refaire en marche arrière à la demande du conducteur. Il peut ainsi se concentrer sur les possibles obstacles autour du véhicule. Le conducteur agit sur l'accélérateur et le frein (jusqu'à 10 km/h).

PARK ASSIST PLUS.

En plus des fonctionnalités de l'option Park Assist, offre les fonctionnalités suivantes :

- Surround View : avec fonctionnalités Top View et Panorama View. Permet une visibilité à 360° autour du véhicule.
- Remote 3D View : transfert d'images statiques 3D du véhicule sur votre smartphone, via l'application BMW Connected.



Visuels à titre d'illustration, ne représentant pas une Série 3 Berline

Lounge	600 €
Édition Sport	non disponible
Business Design	inclus
M Sport	non disponible
Luxury	non disponible
M340i xDrive	non disponible



	Toutes motorisations
Lounge	1 100 €
Édition Sport	inclus
Business Design	450 €
M Sport	inclus
Luxury	inclus
M340i xDrive	inclus

DRIVE ASSIST.

Un copilote très attentif à votre sécurité.

Regroupe de nombreuses technologies pour une sécurité optimale :

- Avertisseur d'angle mort
- Avertisseur de franchissement de ligne
- Avertisseur de risque de collision avant et arrière
- Indication des limitations de vitesse et des interdictions de dépassement
- Protection active des piétons (<65km/h avec freinage automatique)
- Avertisseur de trafic transversal arrière : sécurise les sorties de stationnement

DRIVE ASSIST PRO.

En plus des fonctionnalités de l'option Drive Assist, offre les fonctionnalités suivantes :

- Régulateur de vitesse actif ACC+ avec Speed Limit Assist (le régulateur de vitesse s'adapte automatiquement aux changements de limitation de vitesse détectés).
- Pilote semi-automatique (assistant directionnel et de contrôle de la trajectoire avec action sur la direction jusqu'à 210km/h) et en embouteillage (<60km/h). Le conducteur doit garder les mains sur le volant.
- Assistant de maintien de voie avec protection active anticollision latérale : agit sur la direction pour s'éloigner d'un véhicule se rapprochant dangereusement.
- Assistant d'évitement : en cas de risque de collision, un itinéraire alternatif est analysé et le système apporte une assistance sur le freinage et la direction afin de contourner l'obstacle.
- Avertisseur de trafic transversal avant et arrière
- Assistant d'intersection (jusqu'à 7 km/h)
- Assistant de circulation à contre-sens
- Assistant d'arrêt d'urgence : est capable de contrôler le véhicule pour une courte période afin de l'arrêter en cas d'urgence médicale.

Lounge	
Édition Sport	
Business Design	900 €
M Sport	
Luxury	
M340i xDrive	900 €

Lounge	
Édition Sport	
Business Design	2 350 €
M Sport	
Luxury	
M340i xDrive	2 350 €





HABILLEZ
VOTRE BMW.
PEINTURES, SELLERIES, INSERTS, JANTES.

PEINTURES.

Peintures unies / en option

DE SÉRIE SUR :
■ M Sport

DE SÉRIE SUR :
■ Lounge
■ Sport
■ Luxury

Unie Alpinweiss

Unie Schwarz

Adressez-vous à votre Concessionnaire BMW pour vous faire une idée plus précise des teintes proposées. Il se fera un plaisir de vous montrer des échantillons et de vous conseiller si vous avez des souhaits particuliers.


Peintures métallisées* / en option



Métallisée Glaciersilber



Métallisée Saphirschwarz



Métallisée Blue Ridge Mountain



Métallisée Mineralweiss



Métallisée Mineralgrau



Métallisée Vermontbronze



Métallisée Melbourne Rot



Métallisée Mediterraneanblau




Métallisée Sunset Orange**



Métallisée Dravtgrau



Métallisée Tanzanite blau



Métallisée Portimao Blau

* Peintures métallisées de série sur Business Design (sauf BMW Individual et Portimao Blau). ** Berline

[Configurateur BMW] Grâce au configurateur, composez votre BMW à votre image. Vous pourrez accéder à toutes les teintes et équipements actuels. Plus d'informations sur www.bmw.fr/configurateur









[Nuancier] Le nuancier représenté ici vous donne un premier aperçu des teintes et des matériaux disponibles pour votre BMW. L'expérience ayant montré que certaines teintes d'Origine, tant pour la carrosserie et la sellerie que pour les inserts décoratifs sont difficiles à reproduire.

6. NUANCIERS.

SELLERIES.

Tissu	Similicuir Sensatec	
 <ul style="list-style-type: none"> <input checked="" type="checkbox"/> Lounge <input checked="" type="checkbox"/> Business Design 	 <ul style="list-style-type: none"> <input type="checkbox"/> Lounge <input type="checkbox"/> Édition Sport <input type="checkbox"/> Business Design 	 <ul style="list-style-type: none"> <input type="checkbox"/> Lounge <input type="checkbox"/> Édition Sport <input type="checkbox"/> Business Design
Hevelius Schwarz	Canberra Beige*	Canberra Beige / Schwarz*








Tissu / Similicuir Sensatec	
 <ul style="list-style-type: none"> <input type="checkbox"/> Lounge <input checked="" type="checkbox"/> Édition Sport 	 <ul style="list-style-type: none"> <input checked="" type="checkbox"/> M Sport
Schwarz	Schwarz avec surpiqûres contrastantes bleues

Cuir Vernasca		
 <ul style="list-style-type: none"> <input type="checkbox"/> Lounge <input checked="" type="checkbox"/> Luxury <input type="checkbox"/> Édition Sport <input type="checkbox"/> M Sport <input type="checkbox"/> Business Design 	 <ul style="list-style-type: none"> <input type="checkbox"/> Lounge <input checked="" type="checkbox"/> Luxury <input type="checkbox"/> Édition Sport <input type="checkbox"/> M Sport <input type="checkbox"/> Business Design 	 <ul style="list-style-type: none"> <input type="checkbox"/> Lounge <input checked="" type="checkbox"/> Luxury <input type="checkbox"/> Édition Sport <input type="checkbox"/> M Sport <input type="checkbox"/> Business Design
Canberra Beige / Schwarz	Canberra Beige / Canberra Beige*	Schwarz
 <ul style="list-style-type: none"> <input type="checkbox"/> Lounge <input checked="" type="checkbox"/> Luxury <input type="checkbox"/> Édition Sport <input type="checkbox"/> M Sport <input type="checkbox"/> Business Design 	 <ul style="list-style-type: none"> <input type="checkbox"/> Édition Sport 	 <ul style="list-style-type: none"> <input type="checkbox"/> M Sport
Mokka	Schwarz avec surpiqûres orange	Schwarz avec surpiqûres contrastantes bleues
 <ul style="list-style-type: none"> <input checked="" type="checkbox"/> Luxury <input type="checkbox"/> Édition Sport <input type="checkbox"/> M Sport 	 <ul style="list-style-type: none"> <input checked="" type="checkbox"/> Luxury <input type="checkbox"/> Édition Sport <input type="checkbox"/> M Sport 	
Oyster	Cognac	

Equipement de série.
 Equipement option.

* Berline

INSERTS DÉCORATIFS.

 <ul style="list-style-type: none"> <input checked="" type="checkbox"/> Lounge <input checked="" type="checkbox"/> Business Design 	 <ul style="list-style-type: none"> <input type="checkbox"/> Lounge <input checked="" type="checkbox"/> Luxury <input checked="" type="checkbox"/> Sport <input type="checkbox"/> M Sport <input type="checkbox"/> Business Design 	 <ul style="list-style-type: none"> <input type="checkbox"/> Lounge <input type="checkbox"/> Luxury <input checked="" type="checkbox"/> Sport <input type="checkbox"/> M Sport <input type="checkbox"/> Business Design
Quartzsilver mat grainé	Bois précieux madrone chêne à pores ouverts souligné de chrome perlé	Bois précieux érable à pores ouverts souligné de chrome perlé
 <ul style="list-style-type: none"> <input type="checkbox"/> Lounge <input type="checkbox"/> Luxury <input checked="" type="checkbox"/> Sport <input type="checkbox"/> M Sport <input type="checkbox"/> Business Design 	 <ul style="list-style-type: none"> <input checked="" type="checkbox"/> M Sport 	 <ul style="list-style-type: none"> <input type="checkbox"/> Lounge <input type="checkbox"/> Luxury <input type="checkbox"/> Sport <input type="checkbox"/> M Sport <input type="checkbox"/> Business Design
Bois précieux frêne gris-brun brillants à pores ouverts souligné de chrome perlé	Aluminium Tetragon souligné de chrome perlé	Aluminium Mesheffect souligné de chrome perlé
 <ul style="list-style-type: none"> <input type="checkbox"/> Lounge <input type="checkbox"/> Luxury <input checked="" type="checkbox"/> Sport <input type="checkbox"/> Business Design 		
Schwarz brillant souligné de chrome perlé		



6. NUANCIERS.

JANTES ET PNEUMATIQUES OPTIONNELS.

Jantes 19"



EN OPTION SUR :
TOUTES LES FINITIONS

Jantes en alliage léger BMW Individual 19" (48 cm) style 793 I bicolores à rayons doubles avec pneumatiques mixtes
Pneumatiques avant : 225/40 R 19 / arrière : 255/35 R 19



EN OPTION SUR :
M Sport

Jantes en alliage léger 19" (48 cm) style 791 M JetBlack à rayons doubles avec pneumatiques mixtes
Pneumatiques avant : 225/40 R 19 / arrière : 255/35 R 19

Jantes 18"



DE SÉRIE SUR :
M Sport
M340i xDRIVE


Jantes en alliage léger 18" (46 cm) style 790 M bicolores à rayons doubles
Pneumatiques avant : 225/45 R18 / arrière : 255/40 R18



EN OPTION SUR :
TOUTES LES FINITIONS²

Jantes en alliage léger 18" (46 cm) style 782 bicolores à rayons doubles
Pneumatiques 225/45 R18

Jantes 17"




DE SÉRIE SUR :
Lounge¹

Jantes en alliage léger 17" (43 cm) style 778 à rayons en V¹
Pneumatiques 225/50 R 17




EN OPTION SUR :
TOUTES LES FINITIONS²

Jantes en alliage léger 17" (43 cm) style 775 à rayons en V, bicolores
Pneumatiques 225/50 R 17



DE SÉRIE SUR :
Lounge³

Jantes en alliage léger 16" (41 cm) style 774 à rayons en V²
Pneumatiques 205/60 R 16



EN OPTION SUR :
Lounge⁴

Jantes en alliage léger 16" (41 cm) style 773 Turbine, bicolores, BMW EfficientDynamics
Pneumatiques 205/60 R 16.

ACCESSOIRES D'ORIGINE BMW.



Coffre de toit de 420 litres,
verrouillable, s'ouvrant des deux côtés. "Schwarz" avec insert latéral "Titansilver". Compatible avec tous les systèmes de portage sur le toit BMW.



Tapis de coffre sur mesure
Matériau synthétique résistant et étanche, protège le coffre à bagages et empêche la charge transportée de glisser pour éviter dommages et salissures.



Station de chargement sans fil
Rangement sûr du mobile et chargement sans fil efficace par technologie Qi. Powerbank amovible intégrée pour un chargement inductif même hors du véhicule.



Le BMW Advanced Car Eye 2.0
Caméra Full HD ultrasensible qui scrute jour et nuit les mouvements autour de la voiture. En cas de secousses ou de mouvements inhabituels à l'extérieur de la voiture, la caméra enregistre automatiquement la situation afin de documenter les éventuels accidents ou effractions/tentatives d'effraction.



Tapis antidérapant et hydrofuge
Protège le coffre à bagages de la saleté et de l'humidité. Insert en inox représentant le chiffre 3 pour la BMW Série 3.



Jantes 20" M Performance style 795 M à rayons en Y bicolores Ferric Grey.
Dimensions à l'avant : 8 J x 20 et pneumatiques 225/35 R20 90Y XL
Dimensions à l'arrière : 8,5 J x 20 et pneumatiques 255/30 92Y XL



Jantes 20" M Performance style 794 M à rayons croisés bicolores lustrés avec le logo M.
Dimensions à l'avant : 8 J x 20 et pneumatiques 225/35 R20 90Y XL
Dimensions à l'arrière : 8,5 J x 20 et pneumatiques 255/30 92Y XL

NOS FORFAITS SERVICE.

CONTRATS DE GARANTIE CONSTRUCTEUR ÉTENDUE ET D'ENTRETIEN BMW SERVICE.

Les contrats de Garantie Constructeur étendue et d'entretien BMW Service ont été conçus pour que la maintenance de votre BMW soit synonyme de confort et de sérénité. En souscrivant un contrat BMW Service, vous accédez à une gamme de services, d'opérations de maintenance et de réparations, pour une totale transparence des coûts d'entretien de votre véhicule.

Vous êtes ainsi certain que les opérations de maintenance de votre véhicule seront effectuées autant de fois que cela s'avère nécessaire sans frais additionnels, dans la limite des services inclus dans votre contrat d'entretien.

Parce que votre confort et votre plaisir de conduire sont nos priorités, nous vous proposons de choisir parmi 3 niveaux de contrats pour une durée et un kilométrage adaptés à l'utilisation de votre BMW.

Vous pouvez cumuler le contrat "BMW Repair Inclusive" (Garantie Constructeur étendue) avec les contrats "BMW Service Inclusive" ou "BMW Inclusive Plus" (Entretien et maintenance) pour obtenir une couverture complète.

* Extension de la garantie conventionnelle constructeur dans la limite de la durée supplémentaire souscrite (1 an, 2 ans ou 3 ans) ou de 200 000 km, premier des deux termes échus.

** BVA : boîte de vitesses automatique

*** BVM : boîte de vitesses manuelle

BMW Repair Inclusive. Contrat de garantie constructeur étendue.

- Votre garantie constructeur peut être étendue jusqu'à 5 ans en souscrivant ce contrat.
- Ce contrat doit être souscrit dans la limite de 3 mois après la première date d'immatriculation.

TARIF	
Durée et kilométrage	Toutes motorisations
3 ans* ▶ 2 + 1 ans	300 €
4 ans* ▶ 2 + 2 ans	625 €
5 ans* ▶ 2 + 3 ans	1 190 €

BMW Service Inclusive. Contrat d'entretien.

PRESTATIONS INCLUSES

- Vidange huile moteur (appoint compris)
- Contrôles périodiques
- Remplacement filtre à air
- Remplacement filtre à carburant
- Remplacement bougies
- Vidange liquide de freins

TARIF		
Durée et kilométrage	320i 320i xDrive 330i 330i xDrive M340i xDrive 330e	318d 320d 320d xDrive 330d xDrive
3 ans ▶ 40 000 Km	435 €	520 €
3 ans ▶ 60 000 Km	780 €	805 €
3 ans ▶ 100 000 Km	1 070 €	1 310 €
4 ans ▶ 60 000 Km	795 €	1 020 €
4 ans ▶ 80 000 Km	1 035 €	1 225 €
4 ans ▶ 100 000 Km	1 095 €	1 320 €
4 ans ▶ 120 000 Km	1 540 €	1 995 €
5 ans ▶ 60 000 Km	855 €	1 060 €
5 ans ▶ 80 000 Km	1 080 €	1 370 €
5 ans ▶ 100 000 Km	1 120 €	1 550 €
6 ans ▶ 120 000 Km	1 600 €	2 030 €

BMW Service Inclusive Plus. Contrat d'entretien et de maintenance.

PRESTATIONS INCLUSES

En plus de celles du contrat d'entretien BMW Service Inclusive :

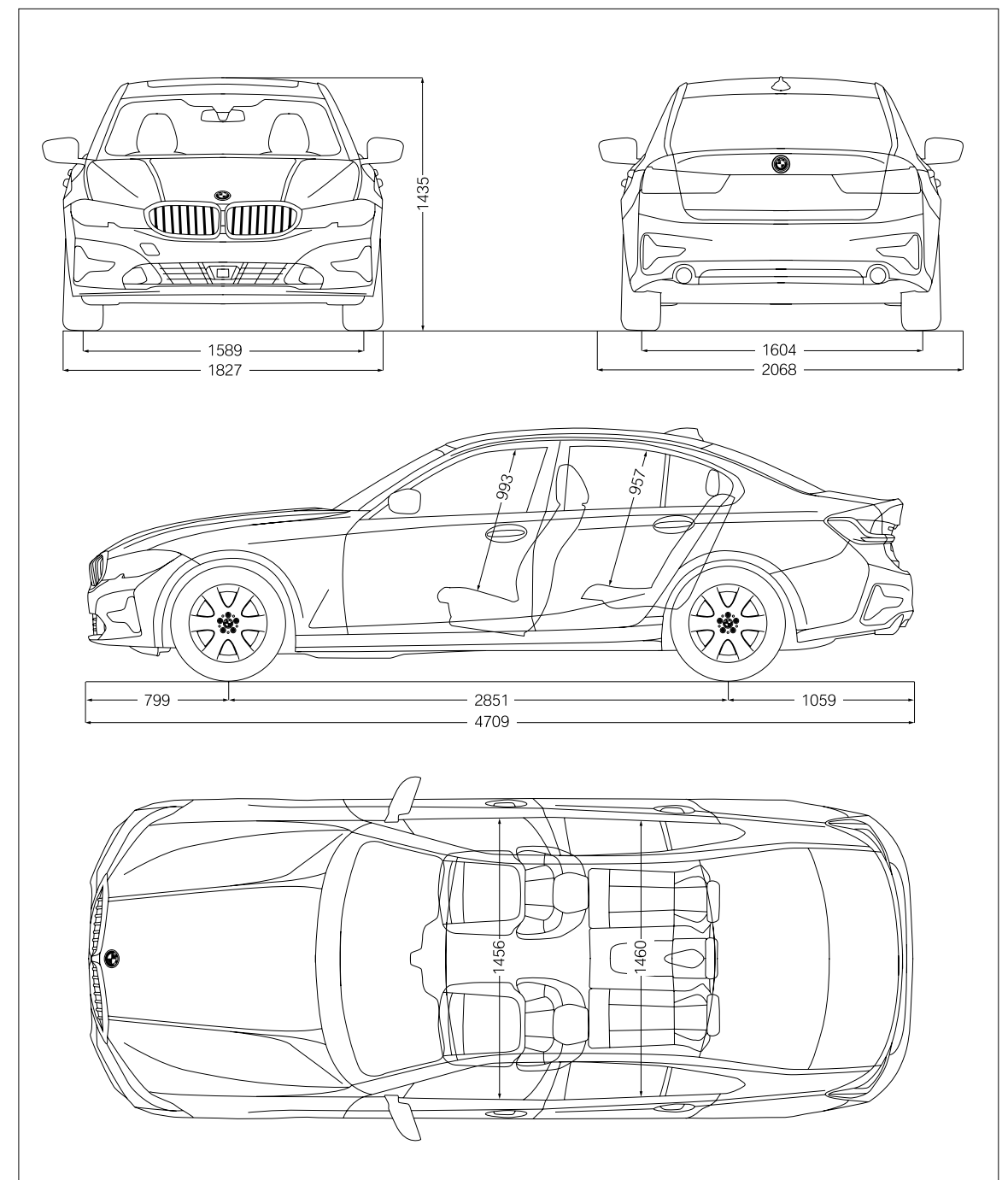
- Service freins AV (disques & plaquettes)
- Service freins AR (disques & plaquettes)
- Remplacement des pièces d'usure d'embrayage
- Remplacement des balais d'essuie-glaces
- Lavage intérieur / extérieur

TARIF		
Durée et kilométrage	320i 320i xDrive 330i 330i xDrive M340i xDrive 330e	318d 320d 320d xDrive 330d xDrive
3 ans ▶ 40 000 Km	1 205 €	1 635 €
3 ans ▶ 60 000 Km	1 810 €	2 135 €
3 ans ▶ 100 000 Km	3 405 €	3 515 €
4 ans ▶ 60 000 Km	1 845 €	2 745 €
4 ans ▶ 80 000 Km	3 005 €	3 195 €
4 ans ▶ 100 000 Km	3 420 €	3 550 €
4 ans ▶ 120 000 Km	4 300 €	4 335 €
5 ans ▶ 60 000 Km	1 940 €	3 045 €
5 ans ▶ 80 000 Km	3 050 €	3 265 €
5 ans ▶ 100 000 Km	3 430 €	3 620 €
6 ans ▶ 120 000 Km	4 470 €	4 625 €

8. CARACTÉRISTIQUES TECHNIQUES.

NOUVELLE BMW SÉRIE 3 BERLINE		BMW 320i	BMW 320i xDrive	BMW 330i	BMW 330i xDrive	BMW M340i xDrive	BMW 318d	BMW 320d BMW 320d xDrive
Poids								
Poids à vide UE ¹	kg	[1535]	-	[1545]	-	-	1520 [1530]	1525 [1530]
Poids à vide (xDrive) ¹	kg	-	[1615]	-	[1640]	[1745]	-	[1615]
Poids total admissible	kg	[2050]	-	[2060]	-	-	2075 [2085]	2075 [2085]
Poids total admissible (xDrive)	kg	-	[2130]	-	[2155]	[2245]	-	[2170]
Charge utile	kg	[590]	-	[590]	-	-	630 [630]	625 [630]
Charge utile (xDrive)	kg	-	[590]	-	-	[575]	-	[630]
Poids remorquable autorisé non freiné ²	kg	[750]	-	[750]	-	-	740 [750]	745 [750]
Poids remorquable autorisé freiné (xDrive) ²	kg	-	[750]	-	[750]	[750]	-	[750]
Poids remorquable autorisé freiné sur pente maxi de 12% / pente maxi de 8% ²	kg	[1600/1600]	-	[1600/1600]	-	-	1600-1600 [1600/1600]	1600/1600 [1600/1600]
Poids remorquable autorisé freiné sur pente maxi de 12% / pente maxi de 8% (xDrive) ²	kg	-	[1800-1800]	-	[1800-1800]	[1800-1800]	-	[1800/1800]
Capacité du compartiment à bagages	l	480	480	480	480	480	480	480
Moteur BMW TwinPower Turbo								
Cylindres / soupapes		4/4	4/4	4/4	4/4	6/4	4/4	4/4
Cylindrée	cm ³	1998	1998	1998	1998	2998	1995	1995
Puissance nominale / régime nominal	ch (kW)/1/min	184 (135)/5000-6500	184 (135)/5000-6500	258 (190)/5000-6500	258 (190)/5000-6500	374 (275)/5500-6500	150 (110)/3750-4000	190 (140)/4000
Couple maxi / régime	Nm/1/min	300/1350-4000	300/1350-4000	400/1550-4400	400/1550-4400	500/1850-5000	320/1520-3000	400/1750-2250
Transmission								
Type de transmission		Propulsion	Transmission intégrale	Propulsion	Transmission intégrale	Transmission intégrale	Propulsion	Propulsion / Transmission intégrale
Boîte de vitesses de série		Automatique 8 rapports	-	Automatique 8 rapports	-	-	Manuelle 6 rapports	Manuelle 6 rapports
Boîte de vitesses de série (xDrive)		-	Automatique 8 rapports	-	Automatique 8 rapports	Automatique 8 rapports	-	Automatique 8 rapports
Performances								
Vitesse maximale	km/h	[235]	-	[250] ⁴	-	-	226 [224]	240 [240]
Vitesse maximale (xDrive)	km/h	-	[230]	-	[250] ⁴	[250] ⁴	-	[233]
Accélération 0-100 km/h	s	[7,1]	-	[5,8]	-	-	8,4 [8,3]	7,1 [6,8]
Accélération 0-100 km/h (xDrive)	s	-	[7,6]	-	[5,5]	[4,4]	-	[6,9]
Consommation^{4,5} - Moteurs tous conformes à la norme Euro 6								
Cycle urbain	l/100km	[6,9-7,2]	-	[7,2-7,7]	-	-	5,2-5,6 [4,7-5]	5,4-5,5 [4,7-5,2]
Cycle urbain (xDrive)	l/100km	-	[7,0-7,3]	-	[7,5-7,9]	[9,2-9,6]	-	[5,2-5,5]
Cycle extra-urbain	l/100km	[4,8-5,2]	-	[5,0-5,2]	-	-	-	3,8-4,1 [3,8-4,1]
Cycle extra-urbain (xDrive)	l/100km	-	[5,2-5,6]	-	[5,5-5,7]	[5,8-6,1]	-	[4,1-4,4]
Cycle mixte	l/100km	[5,5/5,9]	-	[5,8/6,1]	-	-	4,3/4,6 [4,2/4,5]	4,4/4,6 [4,2/4,6]
Cycle mixte (xDrive)	l/100km	-	[5,9-6,3]	-	[6,2-6,5]	[7,0-7,4]	-	[4,5/4,8]
Norme antipollution (réception par type)		EU6d-temp	EU6d-temp	EU6d-temp	EU6d-temp	EU6d-temp	EU6d-temp	EU6d-temp
Emissions de CO ₂ en cycle mixte	g/km	[126/136]	-	[132/139]	-	-	113/122 [109/118]	116/122 [100/119]
Emissions de CO ₂ en cycle mixte (xDrive)	g/km	-	[134-143]	-	[141-147]	[160-168]	-	[119/125]
Capacité du réservoir, env.	l	59	59	59	59	59	40	40
Jantes/pneumatiques								
Dimensions pneumatiques		205/60 R16 96W	225/50 R17 98 Y	225/50 R17 98 Y	225/50 R17 98 Y	255/40 R18 99 Y	205/60 R16 96W	205/60 R16 96W6
Dimensions jantes		6,5 J x 16	7,5 J x 17	7,5 J x 17	7,5 J x 17	7,5 J x 18	6,5 J x 16	6,5 J x 166
Matériau		Alliage léger	Alliage léger	Alliage léger	Alliage léger	Alliage léger	Alliage léger	Alliage léger

BMW 330d xDrive	BMW 330e
-	[1815]
[1735]	-
-	[2265]
[2255]	-
-	[525]
[595]	-
-	-
[750]	-
-	-
[1800/1800]	-
480	375
-	-
6/4	4/4
2993	1998
265 (195)/4000-4000	292 (215)/5000-6500
580/1750-2750	300/1350-4000
-	-
Transmission intégrale	Propulsion
-	Automatique 8 rapports
Automatique 8 rapports	-
-	[230] / [140 élec]
[250] ⁴	-
-	[5,9]
[5,1]	-
-	-
[6,4-6,4]	-
-	-
[4,4-4,7]	-
-	[1,6-1,9]
[5,1-5,4]	-
EU6d-temp	EU6d-temp
-	[37-43]
[134-140]	-
59	40
225/50 R17 98 Y	225/50 R17 98 Y
7,5 J x 17	7,5 J x 17
Alliage léger	Alliage léger



¹ Le poids à vide UE se rapporte à un véhicule avec l'équipement de série et sans équipement en option. Le poids à vide tient compte d'un réservoir rempli à 90 % et de 75 kg pour le conducteur. Les équipements en option peuvent modifier le poids du véhicule, la charge utile et la vitesse maximale en cas d'incidence sur l'aérodynamique.

² Le poids total effectif de l'attelage ne doit pas dépasser la charge remorquable maximale autorisée plus la charge au point d'attelage maximale autorisée.

³ Limitée électroniquement

⁴ Les valeurs de performance pour les moteurs essence se rapportent à un carburant de qualité RON 98. Les informations relatives à la consommation se rapportent au fonctionnement avec un carburant de référence conformément au règlement (CE) n° 715/2007. Les qualités de carburant sans plomb à 91 d'indice RON ou supérieur avec une teneur en éthanol maximale de 10 % (E10) sont autorisées. BMW recommande l'utilisation de supercarburant sans plomb à 95 d'indice RON.

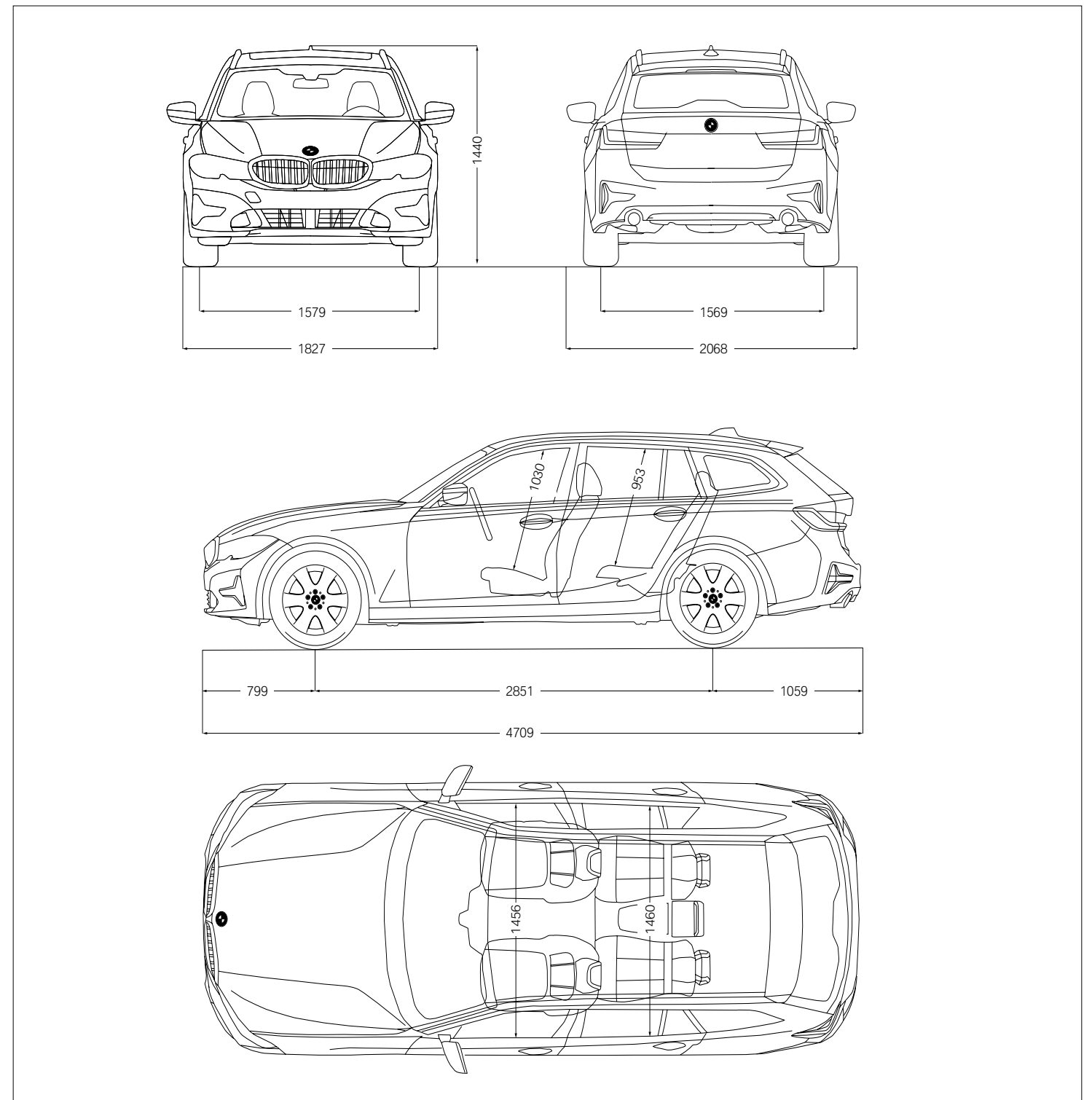
⁵ Les valeurs de consommation de carburant, d'émissions de CO₂ et de consommation électrique indiquées ont été mesurées conformément au protocole de mesure. Règlement (CE) n° 715/2007 sur le type de véhicule pour lequel la réception a été sollicitée. Les indications se rapportent à un véhicule doté de l'équipement de série en Allemagne. Les écarts tiennent compte des différences de dimensions au niveau des jantes et des pneumatiques choisis et peuvent varier pendant la configuration. Les chiffres sont d'ores et déjà calculés sur la base de la nouvelle procédure WLTP et recalculés sur la base du cycle NEDC à des fins de comparaison. [Pour ces véhicules, des valeurs autres que celles indiquées ici et concentrées (aussi) sur les émissions de CO₂ peuvent être prises en compte pour le calcul des différentes taxes applicables au véhicule.]

⁶ Dimensions pneumatiques pour 320d xDrive : 225/50 R17 98 Y ; Dimensions jantes pour 320d xDrive : 7,5 J x 17

Les valeurs entre [] se rapportent aux modèles équipés d'une boîte de vitesses automatique.

8. CARACTÉRISTIQUES TECHNIQUES.

NOUVELLE BMW SÉRIE 3 TOURING		BMW 320i	BMW 330i	BMW 330i xDrive	BMW M340i xDrive	BMW 318d	BMW 320d BMW 320d xDrive	BMW 330d xDrive
		Poids						
Poids à vide UE ¹	kg	[1645]	[1670]	–	–	1650 [1660]	1655 [1675]	–
Poids à vide (xDrive) ¹	kg	–	–	[1730]	[1845]	–	[1735]	[1835]
Poids total admissible	kg	[2135]	[2185]	–	–	2160 [2180]	2180 [2190]	–
Poids total admissible (xDrive)	kg	–	–	[2260]	[2365]	–	[2255]	[2350]
Charge utile	kg	[565]	[590]	–	–	585 [595]	615 [605]	–
Charge utile (xDrive)	kg	–	–	[605]	[595]	–	[615]	[605]
Poids remorquable autorisé non freiné ²	kg	[750]	[750]	–	–	750 [750]	750 [750]	–
Poids remorquable autorisé freiné (xDrive) ²	kg	–	–	[750]	–	–	[750]	[750]
Poids remorquable autorisé freiné sur pente maxi de 12% / pente maxi de 8% ²	kg	[1600/1600]	[1600/1600]	–	–	[1600/1600]	1600/1600 [1800/1800]	–
Poids remorquable autorisé freiné sur pente maxi de 12% / pente maxi de 8% (xDrive) ²	kg	–	–	[1800-1800]	[1800-1800]	–	[1800/1800]	[1800/1800]
Capacité du compartiment à bagages	l	500	500	500	500	500	500	500
Moteur BMW TwinPower Turbo								
Cylindres / soupapes		4/4	4/4	4/4	6/4	4/4	4/4	6/4
Cylindrée	cm ³	1998	1998	1998	2998	1995	1995	2993
Puissance nominale / régime nominal	ch (kW)/1/min	184 (135)/ 5000-6500	258 (190)/ 5000-6500	258 (190)/ 5000-6500	374 (275)/ 5500-6500	150 (110)/ 3750-4000	190 (140)/ 4000	265 (195)/ 4000-4000
Couple maxi / régime	Nm/1/min	300/ 1350 - 4400	400/ 1550 - 4400	400/ 1550 - 4400	500/ 1850 - 5000	320/ 1500 - 3000	400/ 1750 - 2500	580/ 1750-2750
Transmission								
Type de transmission		Propulsion	Propulsion	Transmission intégrale	Transmission intégrale	Propulsion	Propulsion / Transmission intégrale	Transmission intégrale
Boîte de vitesses de série		Automatique 8 rapports	Automatique 8 rapports	–	–	Manuelle 6 rapports	Manuelle 6 rapports	–
Boîte de vitesses de série (xDrive)		–	–	Automatique 8 rapports	Automatique 8 rapports	–	Automatique 8 rapports	Automatique 8 rapports
Performances								
Vitesse maximale	km/h	[230]	[250] ⁴	–	–	217 [215]	229 [230]	–
Vitesse maximale (xDrive)	km/h	–	–	[250] ⁴	[250]	–	[225]	[250] ⁴
Accélération 0-100 km/h	s	[7,5]	[5,9]	–	–	9,5 [9,4]	8,2 [8,0]	–
Accélération 0-100 km/h (xDrive)	s	–	–	[5,8]	[4,5]	–	[8,3]	[5,4]
Consommation^{4,5} - Moteurs tous conformes à la norme Euro 6								
Cycle urbain	l/100km	[6,8-6,9]	[7,1-7,5]	–	–	5,3-5,7 [4,8-5,2]	5,4-5,8 [4,9-5,3]	–
Cycle urbain (xDrive)	l/100km	–	–	[7,3-7,6]	[9,2-9,7]	–	[5,3 - 5,4]	[6,3-6,4]
Cycle extra-urbain	l/100km	[5,1-5,4]	[5,2 - 5,4]	–	–	4,0-4,3 [4,1-4,4]	4,0-4,3 [4,1-4,4]	–
Cycle extra-urbain (xDrive)	l/100km	–	–	[5,4-5,6]	[5,9-6,3]	–	[4,2 - 4,5]	[4,7 - 5,0]
Cycle mixte	l/100km	[5,7-6,1]	[5,9 - 6,1]	–	–	4,5-4,8 [4,4-4,7]	4,5-4,9 [4,4-4,7]	–
Cycle mixte (xDrive)	l/100km	–	–	[6,1 - 6,3]	[7,2-7,6]	–	[4,6 - 4,8]	[5,3 - 5,5]
Norme antipollution (réception par type)		EU6d-temp	EU6d-temp	EU6d-temp	EU6d-temp	EU6d-temp	EU6d-temp	EU6d-temp
Emissions de CO ₂ en cycle mixte	g/km	[130-135]	[134 - 139]	–	–	118-127 [114-123]	119 - 128 [114 - 123]	–
Emissions de CO ₂ en cycle mixte (xDrive)	g/km	–	–	[139 -144]	[163-172]	–	[121 - 126]	[139 - 144]
Capacité du réservoir, env.	l	59	59	59	59	40	40	59
Jantes/pneumatiques								
Dimensions pneumatiques		225/50 R17 98Y	225/50 R17 98Y	225/50 R17 98 Y	225/45 R18 95 Y	225/50 R17 98 Y	225/50 R17 98 Y	225/50 R17 98 Y
Dimensions jantes		7,5 J x 17	7,5 J x 17	7,5 J x 17	7,5 J x 18	7,5 J x 17	7,5 J x 17	7,5 J x 17
Matériau		Alliage léger	Alliage léger	Alliage léger	Alliage léger	Alliage léger	Alliage léger	Alliage léger



¹ Le poids à vide UE se rapporte à un véhicule avec l'équipement de série et sans équipement en option. Le poids à vide tient compte d'un réservoir rempli à 90 % et de 75 kg pour le conducteur. Les équipements en option peuvent modifier le poids du véhicule, la charge utile et la vitesse maximale en cas d'incidence sur l'aérodynamique.

² Le poids total effectif de l'attelage ne doit pas dépasser la charge remorquable maximale autorisée plus la charge au point d'attelage maximale autorisée.

³ Limitée électroniquement

⁴ Les valeurs de performance pour les moteurs essence se rapportent à un carburant de qualité RON 98. Les informations relatives à la consommation se rapportent au fonctionnement avec un carburant de référence conformément au règlement (CE) n° 715/2007. Les qualités de carburant sans plomb à 91 d'indice RON ou supérieur avec une teneur en éthanol maximale de 10 % (E10) sont autorisées. BMW recommande l'utilisation de supercarburant sans plomb à 95 d'indice RON.

⁵ Les valeurs de consommation de carburant, d'émissions de CO₂ et de consommation électrique indiquées ont été mesurées conformément au protocole de mesure. Règlement (CE) n° 715/2007 sur le type de véhicule pour lequel la réception a été sollicitée. Les indications se rapportent à un véhicule doté de l'équipement de série en Allemagne. Les écarts tiennent compte des différences de dimensions au niveau des jantes et des pneumatiques choisis et peuvent varier pendant la configuration. Les chiffres sont d'ores et déjà calculés sur la base de la nouvelle procédure WLTP et recalculés sur la base du cycle NEDC à des fins de comparaison. [Pour ces véhicules, des valeurs autres que celles indiquées ici et concentrées (aussi) sur les émissions de CO₂ peuvent être prises en compte pour le calcul des différentes taxes applicables au véhicule.]

⁶ Dimensions pneumatiques pour 320d xDrive : 225/50 R17 98Y ; Dimensions jantes pour 320d xDrive : 7,5 J x 17

Les valeurs entre [] se rapportent aux modèles équipés d'une boîte de vitesses automatique.



**Le plaisir
de conduire**



Ce document présente le descriptif des versions, équipements et possibilités de configuration des véhicules (dotation d'équipements de série ou options) tels qu'ils sont commercialisés par BMW France en France. Dans d'autres pays membres de l'Union européenne, les versions, équipements et possibilités de configuration des véhicules (dotation d'équipements de série ou options) proposés peuvent être différents.

Les modèles photographiés dans ce document peuvent présenter des équipements ou accessoires qui ne sont pas commercialisés par BMW France en France ou qui sont disponibles moyennant un supplément de prix.

Les prix et spécifications mentionnés dans le présent document sont modifiables à tout moment et sans préavis. Veuillez consulter votre Concessionnaire BMW local. Il se fera un plaisir de vous renseigner sur les versions spécifiques à votre pays.

Document non contractuel.

Octobre 2019.