



Le plaisir
de conduire




BMW SÉRIE 5 BERLINE ET TOURING.

TARIFS AU 01/10/2018.



BMW SÉRIE 5 BERLINE ET TOURING.



INNOVATION ET TECHNIQUE.

- 11 BMW ConnectedDrive
- 13 Trains roulants et sécurité



ÉQUIPEMENTS.

- 14 Equipements de série
- 18 Modèles et finitions
- 26 BMW Individual
- 28 Tarifs et financement
- 32 Packs d'équipements
- 40 Equipements optionnels
- 50 Caractéristiques techniques
- 54 Garantie Constructeur étendue et Entretien

Finitions

NOUVEAU

POUR UNE DÉCOUVERTE NUMÉRIQUE PLUS APPROFONDIE : NOUVELLE APPLICATION BMW BROCHURES.

Plus d'informations, plus de plaisir de conduire : grâce à la nouvelle application BMW BROCHURES, vous vivez l'expérience BMW de manière numérique et interactive comme jamais auparavant. Téléchargez dès à présent l'application BMW BROCHURES sur votre smartphone ou votre tablette et redécouvrez votre BMW.



**BMW SÉRIE 5
BERLINE.**

BMW SÉRIE 5 TOURING.



ATTENTIVE AU MOINDRE DE VOS GESTES.

NOUVELLES TECHNOLOGIES DE COMMANDE INTUITIVES :
COMMANDE GESTUELLE BMW INTELLIGENTE* II ÉCRAN TACTILE
INNOVANT* II COMMANDE VOCALE INTELLIGENTE*.

*Équipement disponible en option.





BMW ConnectedDrive.

Mieux connecté. Encore plus libre.

Les services connectés en série à bord de votre BMW.

Les Services BMW ConnectedDrive fonctionnent grâce à une carte SIM intégrée dans la voiture directement d'usine. Ils sont disponibles dans la plupart des pays d'Europe, sans surcoût à l'usage et ne nécessitent pas de connecter un téléphone mobile (sauf pour BMW Apps). L'activation des services s'effectue en associant le véhicule au compte ConnectedDrive de l'utilisateur sur le portail client internet « My BMW ConnectedDrive » (www.bmw-connecteddrive.fr) ou via l'application smartphone gratuite BMW Connected.

L'achat et le renouvellement des services sont possibles sur le BMW ConnectedDrive Store.

- **Appel d'Urgence Intelligent (durée de vie du véhicule) :**

Fonction d'appel automatique vers le centre d'assistance BMW en cas d'accident avec géolocalisation. Touche SOS au plafonnier pour appel d'urgence manuel.

- **Services Après-Vente connectés BMW TeleServices (durée de vie du véhicule) :**

Suivi facilité des opérations de maintenance de la voiture et transmissions des données vers le Réparateur Agréé partenaire soumises à accord. Connexion en ligne avec le Service BMW Assistance en cas de dysfonctionnement.

Services ConnectedDrive

- **BMW Online (3 ans) :**

Portail d'applications intégrées agrémentant et facilitant les trajets en proposant de nombreuses informations dont les actualités, les flux RSS personnels, les prévisions météorologiques, les prix des carburants, la recherche en ligne d'adresses via Google™, des guides de voyage.

- **"BMW Connected+" (1 an) :**

En combinaison avec le système de navigation embarqué et l'application smartphone BMW Connected :

BMW Connected Onboard permet au conducteur de garder en permanence les informations de mobilité sous les yeux. L'écran affiche l'agenda des déplacements du jour fourni par le smartphone et des informations contextuelles (trafic, météo, parking à destination, détails réunion).

- Partage en direct des statuts du trajet permettant d'informer à tout moment famille, amis ou contacts professionnels du déroulement du trajet (position, destination, heure d'arrivée estimée).
- Navigation "Porte à porte" premier et dernier kilomètre.

- **Digital Charging Service (3 ans), uniquement pour les véhicules électriques BMW i ou hybrides rechargeables BMW i Performance :**

- Optimisation automatique des coûts de recharge électrique du véhicule en exploitant les plages horaires les plus avantageuses selon les tarifs individuels d'électricité du client.
- Intégration possible de l'énergie solaire fournie par une installation photovoltaïque domestique pour la recharge de la voiture.

- **"BMW Apps" (durée de vie du véhicule) :**

Interface pour commander certaines applications du smartphone* sur l'écran de contrôle de la voiture via une connexion USB ou Bluetooth :

- Application BMW Connected, (assistant personnel de mobilité).

- Compatibilité avec les applications tierces** :

Deezer (musique en streaming), **Spotify** (musique en streaming), **Amazon Music** (musique en streaming), **Napster** (musique en streaming), **AUPEO!** (webradio), **Audible** (livres audio), **Stitcher** (podcast radio), **Tuneln** (webradio), **Glympse** (réseau social avec géolocalisation), **Life 360** (réseau social avec géolocalisation), **M Lap Timer + GoPro** (analyse des données télémétriques de la voiture et contrôle d'une caméra GoPro montée sur la voiture).

- **Information Trafic en Temps Réel RTTI (3 ans) :**

Conditions de circulation précises et actualisées en temps réel, affichées sur la carte de navigation et suggestion d'itinéraires de contournement. Couverture du réseau européen : autoroutes, routes nationales et grands axes urbains. Annonces de dangers sur le trajet (accident, panne, travaux, route glissante ou intempérie)

Fonction OSPI : affichage des probabilités de trouver une place de stationnement en voirie (à Paris, Lyon, Marseille, Toulouse, Nice, Nantes).

- **Conciergerie (3 ans) :**

Pour obtenir des renseignements, numéros de téléphone ou des adresses (exemples : restaurants, recherche et réservation d'hôtels) et les recevoir directement dans le système de navigation. Disponible 24h/24, 7j/7, réponse en français même si appel émis depuis l'étranger.

- **Fonctions "Ma BMW à distance" (durée de vie du véhicule) :**

Elles permettent de contrôler certaines fonctions de la voiture depuis le smartphone, dont le (dé)verrouillage, l'appel de phares, l'avertisseur sonore, la ventilation, la localisation de la voiture, la recherche de points d'intérêt et l'envoi d'adresses au système de navigation via l'application BMW Connected. Certains statuts comme l'autonomie et les données de maintenance de la voiture sont par ailleurs consultables.

*BMW Apps nécessite la connexion d'un smartphone Apple iPhone ou Android (version 4.2.2 ou supérieure), voir compatibilité des smartphones sur www.bmw.com/bluetooth.
Le fonctionnement des applications nécessitent des transferts de données qui seront décomptés du forfait data du client souscrit auprès de son opérateur de téléphonie mobile.
Un surcoût à l'usage est donc possible, en particulier à l'étranger.

**Les applications compatibles diffèrent selon les smartphones. La compatibilité dans le temps des différentes et futures versions des applications avec l'interface BMW Apps dépend de la volonté de chaque éditeur tiers et n'est pas garantie par BMW.

Les Conditions Générales des Services BMW ConnectedDrive sont consultables sur le site internet www.bmw.fr/connecteddrive.
Pour tout renseignement sur les Services BMW ConnectedDrive vous pouvez contacter votre Concessionnaire BMW, vous connecter sur www.bmw.fr/connecteddrive ou joindre le Centre d'Interaction Clients de BMW France au 0800 800 899 (du lundi au vendredi, de 8h30 à 19h00, service et appel gratuits).



Trains roulants et sécurité



La **direction ActiveDrive¹** à 4 roues directrices associe une démultiplication asservie à l'angle de braquage sur l'essieu avant à des roues arrière directrices. À faible vitesse, ces dernières braquent dans le sens inverse des roues avant afin de garantir un surcroît de maniabilité et d'agilité. À partir d'environ 60 km/h, les roues arrière braquent dans le même sens que les roues avant pour augmenter la stabilité et le confort.

La boîte de vitesses automatique à **8 rapports Sport¹** permet des changements de rapports très sportifs. Que ce soit en mode automatique ou manuel, par le biais du levier sélecteur ou des palettes de changement de rapport – pour une conduite décontractée ou résolument sportive. En mode SPORT et avec le levier sélecteur dans la coulisse gauche S/M, les passages de rapports sont optimisés pour des performances maximales.

La **suspension SelectDrive¹**, 4 permet d'adapter la loi d'amortissement aux conditions de roulage afin d'augmenter le confort de conduite et le dynamisme. Outre le mode COMFORT (mode standard) offrant un haut niveau de confort, le conducteur peut profiter du mode SPORT, avec un réglage sportif des amortisseurs.

La technologie **4 roues motrices intelligente BMW xDrive¹** répartit le couple moteur en continu et de manière variable sur les roues avant et arrière pour un gain de motricité, de dynamisme et de sécurité en toutes circonstances. Pour encore plus d'agilité, la répartition électronique du couple contribue également à réduire le sous-virage et le survirage.

L'**Adaptive Drive¹** combine le système actif Dynamic Drive et la suspension SelectDrive pour une régulation des barres anti-roulis et des amortisseurs adaptée à la situation. Cela garantit un excellent confort et des mouvements de caisse à peine perceptibles, ce qui permet des vitesses supérieures et des distances de freinage raccourcies en virage.

La **suspension DirectDrive¹** se distingue par un abaissement de la caisse d'environ 10 mm. Elle est en outre équipée de ressorts plus courts, d'amortisseurs plus fermes et de barres antiroulis plus rigides. Cette configuration permet d'améliorer la motricité et de diminuer les mouvements de roulis, pour une conduite des plus sportives.

¹ Équipement disponible en option.

Équipements de série sur les BMW Série 5 Berline et Touring.

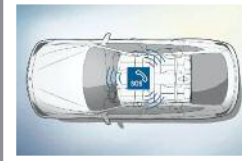
Design

- Applications chromées au niveau des projecteurs antibrouillard à LED
- Baguettes de seuil chromées avec inscription BMW à l'avant et à l'arrière
- Bouclier avant avec technologie Rideaux d'Air "Air Curtains"
- Construction allégée intelligente "BMW EfficientLightweight" légère aluminium/acier
- Clignotants blancs LED intégrés dans les boîtiers des rétroviseurs extérieurs
- Feux stop dynamique à technologie LED
- Inserts décoratifs Oxyde Silver Dark mat avec baguette d'accentuation chrome brillant perlé
- Jantes en alliage léger 17" style 618 à rayons en V
- Projecteurs antibrouillard à LED
- Projecteurs LED, inclut quatre anneaux lumineux pour fonction d'éclairage diurne et réglage de la portée des projecteurs
- Rails de toit Noir mat (uniquement sur BMW Série 5 Touring)
- Rétroviseurs extérieurs couleur carrosserie à réglage électrique asphériques et dégivrants
- Sellerie cuir Dakota (à partir des motorisations 30i/ 30d/30e)
- Volant sport gainé cuir



Sécurité et Dynamisme

- Alarme antivol
- Allumage automatique des projecteurs
- Appel d'Urgence Intelligent
- Fixations ISOFIX pour sièges enfant à l'arrière
- Boîte de vitesses automatique à 8 rapports (sauf sur 520d)
- Calandre avec double barreaux mobiles "Active Air Stream" pour un aérodynamisme optimal
- Contrôle Dynamique de la Traction DTC et Contrôle Dynamique de Stabilité DSC
- Détecteur de pluie
- Direction à assistance électrique
- Éclairage de bienvenue actionnable par télécommande
- Fonction d'arrêt et de redémarrage automatique du moteur
- Fonction "Follow me Home"
- Fonctions "Ma BMW à Distance" (à vie)
- Frein de parking électrique avec fonction "Automatic Hold"
- Indicateur de maintenance, indicateur de consommation moyenne
- Mesure individuelle de pression des pneumatiques
- Détecteur de somnolence
- Rétroviseurs extérieurs rabattables électriquement et électrochrome côté conducteur
- Rétroviseur intérieur électrochrome
- Sélecteur de mode de conduite
- Système de récupération de l'énergie au freinage
- Technologie BMW TwinPower Turbo avec injection directe et :
 - turbocompresseur Twin Scroll et commande Double VANOS et Valvetronic (530i xDrive / 540i xDrive)
 - rampe commune de 3^{ème} génération et un turbocompresseur (518d - 520d - 520d xDrive - 530d - 530d xDrive)
- Triangle de présignalisation avec kit de premiers secours



Équipements de série sur les BMW Série 5 Berline et Touring.

Confort et Fonctionnalité

- 3 appuis-tête arrière, 2 réglables en hauteur
- Accoudoir central arrière
- Autoradio BMW Professional avec lecteur CD compatible MP3
- Banquette arrière rabattable 40/20/40
- Boîte à gants verrouillable (et réfrigérée sur BMW Série 5 Touring)
- Climatisation automatique 2 zones
- Ecran de contrôle central couleur 8,8" à affichage 16/9 avec inserts chromés sur les côtés
- Lève-vitre AV/AR électrique, fonction péage/confort/anticoincement
- Pare-soleil avec miroir de courtoisie éclairé
- Interface Bluetooth et port USB
- Prise 12V (Accoudoir avant et arrière, vide-poches avant + compartiment à bagages côté droit sur BMW Série 5 Touring)
- Bouton de démarrage Start/Stop sans manipulation de la clé
- Navigation multimédia Business avec "Controller" iDrive
- Ordinateur de bord avec indicateur de température extérieure
- Prise AUX-IN
- Radars de stationnement PDC avant et arrière
- Régulateur de vitesse avec fonction freinage
- Clés radiocommandées à mémorisation automatique des réglages "Personal Profile"
- Services ConnectedDrive (3 ans d'utilisation)
- Tapis de sol en velours
- Vitre de hayon à ouverture séparée (uniquement sur BMW Série 5 Touring)
- CEillets d'arrimage dans le coffre à bagages (uniquement sur BMW Série 5 Touring)
- Cache-bagages à enrouleur, dissimulable sous le plancher de coffre (uniquement sur BMW Série 5 Touring)

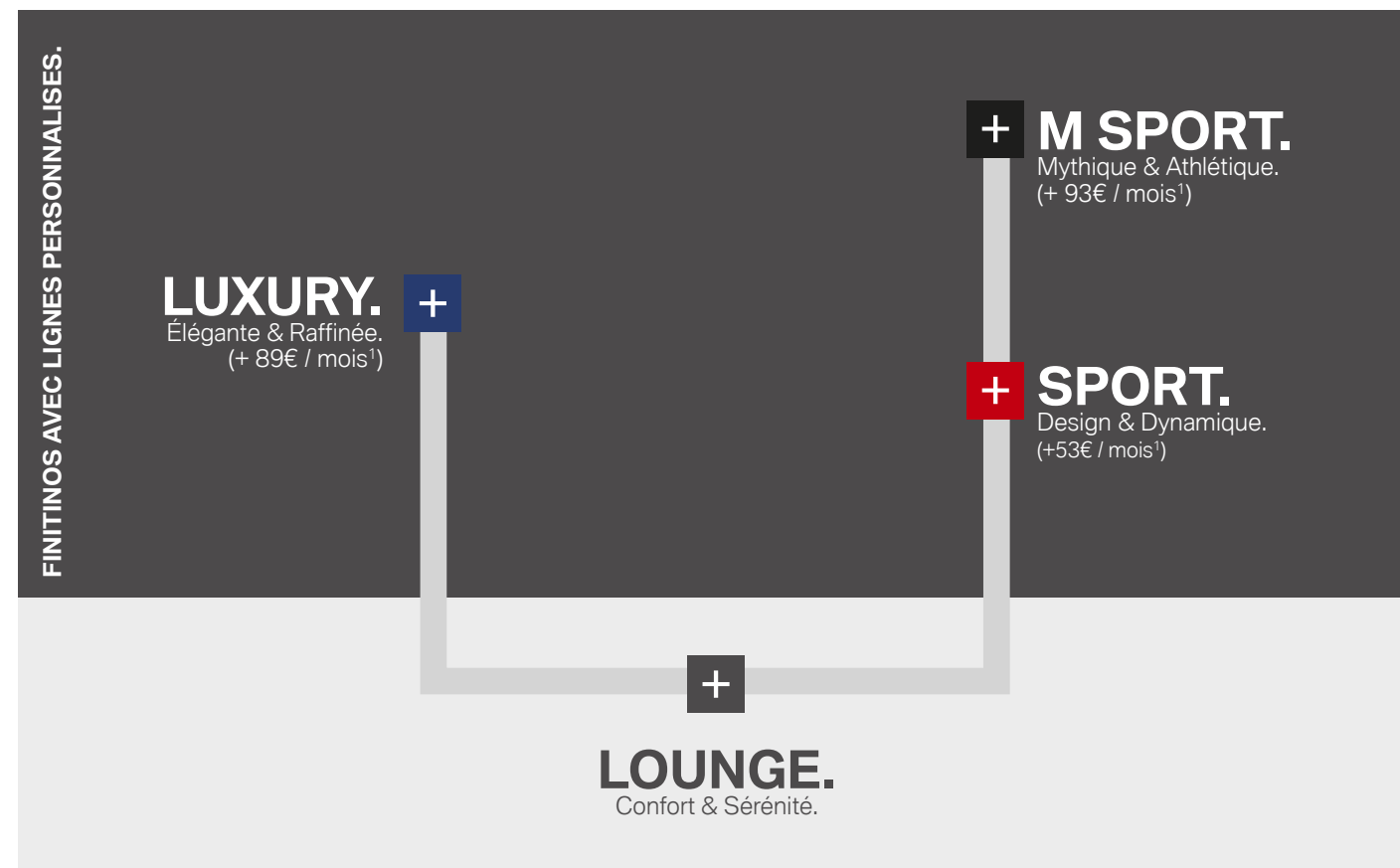




FINITIONS.

Les BMW Série 5 Berline et Touring sont proposées dans 4 Finitions.

Choisissez celle qui vous ressemble et personnalisez-la pour confectionner VOTRE BMW.



PACKS D'ÉQUIPEMENTS.

+ PACK SAFETY.

Anticiper les dangers. Et les repousser.

+ PACK ADVANCED FULL LED.

Concentré de technologies. Visible au premier regard.

+ DRIVE ASSIST PRO.

Aides à la conduite d'avant-garde.
Le pilote semi-automatique BMW vous assiste.

+ PACK PREMIERE CLASSE.

Roulez surclassé.

+ PACK INNOVATION.

Les technologies d'avant-garde.
Pour découpler vos facultés.

+ DRIVE ASSIST.

Anticiper les dangers. Et les repousser.

+ PACK ÉVASION.

En voyage. En famille.

+ PACK HIVER.

Affrontez l'hiver en toute sérénité.

Finitions BMW Série 5 Berline et Touring.



	Lounge	Sport	Luxury	M Sport
Alarme anti-vol	■	■	■	■
Jantes en alliage léger 17" style 618 à rayons en V	■	■	■	■
Projecteurs LED, inclut quatre anneaux lumineux pour fonction d'éclairage diurne et réglage de la portée des projecteurs	■	■	■	■
Volant sport gainé cuir	■	■	■	■
Banquette arrière rabattable 40/20/40	■	■	■	■
Climatisation automatique 2 zones	■	■	■	■
Interface Bluetooth et port USB	■	■	■	■
Navigation multimédia Business avec "Controller" iDrive	■	■	■	■
Radars de stationnement PDC avant et arrière	■	■	■	■
Régulateur de vitesse avec fonction freinage	■	■	■	■
"Bouquet" Service BMW ConnectedDrive	■	■	■	■
Fonctions "Ma BMW à Distance" (à vie)	■	■	■	■
Appel d'Urgence Intelligent	■	■	■	■
Rails de toit Noir mat (uniquement sur BMW Série 5 Touring)	■	■	■	■
Jantes en alliage léger 18" style 634 à rayons doubles		■		
Inserts décoratifs noir brillant		■		
Sport Eléments spécifiques à la finition Sport (voir détail en page 21)		■		
Shadow Line brillant		■		■
Sièges Advanced pour conducteur et passager avant		■		■
Caméra de recul		■	■	■
Éclairage d'ambiance		■	■	■
Système de manœuvres entièrement automatiques "Park Assist"		■	■	■
Navigation multimédia Professional		■	■	■
Connectivité avancée avec HotSpot Wi-fi		■	■	■
HotSpot Wi-Fi		■	■	■
Luxury Eléments spécifiques à la finition Luxury (voir détail en page 20)			■	
Jantes en alliage léger 18" style 632 à rayons en W			■	
Chrome Line extérieur			■	
Inserts décoratifs en bois précieux 'Fineline' Ridge avec baguette d'accentuation chrome brillant perlé			■	
Accès Confort			■	
Climatisation automatique bi-zone à fonctionnalités étendues			■	
Sièges avant électriques à mémoires conducteur			■	
Sièges avant avec appui lombaire ajustable			■	
Sièges avant chauffants			■	
Connectivité avancée sans fil avec HotSpot Wi-fi et recharge sans fil par induction			■	
M Sport Eléments spécifiques à la finition M Sport (voir détail en page 22)				■
Jantes en alliage léger 18" style 662 M à rayons doubles avec monte de pneumatique mixte				■
Inserts décoratifs en Aluminium Rhombic				■
Suspension DirectDrive				■
Volant M gainé cuir				■
Pack aérodynamique M				■
Shadow Line brillant				■
Ciel de pavillon anthracite				■
Pack Advanced Full LED				■
Feux de route permanents anti-éblouissements "BMW Selective Beam"				■

■ Équipement de série.

* Détail en page 18.

¹ Exemples de loyer pour une BMW 518d Berline. Montant à ajouter par rapport au loyer de la finition LOUNGE.

Finitions BMW Série 5 Berline et Touring.

Éléments de série sur la Finition Luxury

- Grilles de calandre BMW avec barreaux exclusifs, barreaux intermédiaires et contour de calandre en chrome brillant
- Bouclier avant avec éléments de design spécifiques en chrome brillant
- Badges latéraux « Luxury Line »
- Diffuseurs aérodynamiques latéraux « Air Breather » en chrome brillant
- Bouclier arrière avec éléments de design spécifiques horizontaux dans le diffuseur arrière en chrome brillant
- Sortie d'échappement en chrome brillant, à double paroi ou à forme libre
- Seuils de portes en aluminium rétro-éclairés avec inscription « Luxury Line »
- Sellerie Cuir Dakota
- Jantes en alliage léger 18" style 632 à rayons en W
- Chrome Line extérieur
- Inserts décoratifs en bois précieux Finition Ridge
- Éclairage d'ambiance
- Accès Confort
- Caméra de recul
- Sièges avant électriques à mémoires conducteur
- Sièges avant avec appui lombaire ajustable
- Sièges avant chauffants
- Climatisation automatique 2 zones à fonctionnalités étendues
- Système de manœuvres entièrement automatiques « Park Assist »
- Navigation multimédia Professional
- Connectivité avancée sans fil et recharge sans fil par induction
- HotSpot Wi-Fi
- Pack Innovation (voir contenu page 33)



Finitions BMW Série 5 Berline et Touring.

Éléments de série sur la Finition Sport

- Grilles de calandre BMW avec barreaux en noir brillant et contour de calandre en chrome brillant
- Bouclier avant avec éléments spécifiques en noir brillant
- Badges latéraux « Sport Line »
- Diffuseurs aérodynamiques latéraux « Air Breather » en noir brillant
- Bouclier arrière avec éléments spécifiques horizontaux dans le diffuseur arrière en noir brillant
- Sortie d'échappement en chrome noir, à gauche et à droite ou à forme libre
- Seuils de portes en aluminium rétro-éclairés avec inscription « Sport Line »
- Tissu / Cuir 'Plectoid', Anthracite / Schwarz (520d, 520d xDrive, 520d EDE)
- Sellerie Cuir Dakota Schwarz (à partir des motorisations 30i/ 30d/30e)
- Jantes en alliage léger 18" style 634 à rayons doubles
- Sièges Advanced pour conducteur et passager avant
- Inserts décoratifs noir brillant
- Shadow Line brillant
- Caméra de recul
- Éclairage d'ambiance
- Système de manœuvres entièrement automatiques « Park Assist »
- Navigation multimédia Professional
- Connectivité avancée
- HotSpot Wi-Fi
- Boîte de vitesses automatique à huit rapports avec Steptronic et palettes au volant (sur 518d, 520d xDrive, 520i et en option sur 520d)
- Boîte de vitesses automatique à huit rapports Sport avec Steptronic et palettes au volant (à partir des 530i /d)
- Pack Innovation (voir contenu page 33)



Finitions BMW Série 5 Berline et Touring.

Éléments de série sur la Finition M SPORT

- Kit aérodynamique M avec jupe avant, bas de caisse et jupe arrière intégrant un dif-fuseur en « Dark Shadow » métallisé
- Grilles de calandre BMW avec barreaux en noir brillant et contour de calandre en chrome brillant
- Badges latéraux « M » sur les flancs à l'avant
- Coques de rétroviseurs extérieurs dans la teinte de la carrosserie
- Sortie d'échappement en chrome brillant, à double paroi
- Seuils de portes M éclairés
- Levier de vitesses avec logo M
- Repose-pied M avec pédalier
- Tissu 'Rhombic' / Alcantara, Anthracite/ Schwarz
- Jantes en alliage léger 18" (46 cm) style 662 M à rayons doubles avec monte de pneumatique mixte
- Sièges Advanced pour conducteur et passager avant
- Inserts décoratifs en Aluminium Rhombic
- Suspension DirectDrive
- Volant M gainé cuir
- Pack aérodynamique M
- Shadow Line brillant
- Ciel de pavillon anthracite
- Freins M Sport (à partir de 530i /d)
- Caméra de recul
- Éclairage d'ambiance
- Pack Advanced Full LED
- Feux de route permanents anti-éblouissements "BMW Selective Beam"
- Système de manœuvres entièrement automatiques "Park Assist"
- Navigation multimédia Professional
- Connectivité avancée
- HotSpot Wi-Fi
- Boîte de vitesses automatique à huit rapports avec Steptronic et palettes au volant (sur 518d, 520d xDrive, 520i et en option sur 520d)
- Boîte de vitesses automatique à huit rapports Sport avec Steptronic et palettes au volant (à partir des 530i /d)
- Pack Innovation (voir contenu page 33)



Finitions BMW Série 5 Berline et Touring M Performance.

Éléments spécifiques aux BMW M550d xDrive

Design

- Shadow Line brillant
- Enjoliveurs d'échappement de forme trapézoïdale à gauche et à droite, en chrome noir
- Jantes en alliage léger 19" style 664M à doubles batons, couleur Cerium Grey, monte de pneumatique mixte et RSC permettant le roulage à plat
- Lèvre aérodynamique M, sur la malle de coffre arrière
- Pack aérodynamique M
- Inserts décoratifs Aluminium Rhombicle avec baguette d'accentuation chrome brillant perlé
- Ciel de pavillon "Anthrazit"
- Seuils de porte avec désignation 'M550d xDrive', à l'avant et à l'arrière
- Volant M gainé cuir
- Pack Advanced Full LED
- Feux de route anti-éblouissement
- Tissu 'Rhombicle' / Alcantara, Anthracite / Schwarz



Dynamisme

- Boîte de vitesses automatique Sport à 8 rapports avec Steptronic et palettes au volant
- Direction ActiveDrive à 4 roues directrices
- Suspension DirectDrive
- Freins M Sport

Confort et Fonctionnalité

- Éclairage d'ambiance
- Sièges Advanced pour conducteur et passager avant
- Sièges avant électriques à mémoires conducteur
- Climatisation automatique 4 zones à fonctionnalités étendues
- Navigation multimédia Professional

Prix maximum conseillé en euros TTC
(TVA à 20%)

Berline									
M550d xDrive 400 ch	BVA 8	6 cyl.	3,0l	28 CV	EU6d-Temp	6,5 - 6,6l	NC**	90 650 €	1 406 €
Offre de financement									
Touring									
M550d xDrive 400 ch	BVA 8	6 cyl.	3,0l	28 CV	EU6d-Temp	6,7 - 6,8l	NC**	93 300 €	1 506 €
Offre de financement									

Votre BMW M550d xDrive Berline 400 ch pour 1 406 €/mois sans apport*

*Exemple de loyer pour une BMW M550d xDrive Berline 400 ch en Location Longue Durée sur 36 mois et pour 40 000 km intégrant l'extension de garantie. Offre réservée aux particuliers, valable pour toute commande d'une M550d xDrive Berline jusqu'au 31/12/2018 dans les concessions BMW participantes. Sous réserve d'acceptation par BMW Financial Services - Département de BMW Finance - SNC au capital de 87 000 000 € RCS Versailles B 343 606 448 TVA FR 65 343 606 448. Courtier en Assurances immatriculé à l'ORIAS n°07 008 883 (www.orias.fr). Consommation en cycle mixte : 6,5 l/100 km. CO₂ : 171 g/km selon la norme européenne NEDC Corrélée. L'extérieur de ce véhicule comporte des équipements de série ou en option en fonction de la finition.

** Valeur Carte Grise en g/km (UTAC)



Finitions BMW Série 5 Berline iPerformance.

Éléments spécifiques à la nouvelle BMW 530e Hybride rechargeable

Design

- Couvercle de charge avec touche de "BMW i Blue"
- Grilles de calandre avec touches de « BMW i Blue »
- Trappe de recharge électrique coté conducteur avec signal lumineux de l'état de charge
- Logo BMW i sur les ailes avant
- Badge "eDrive" sur les montants C gauche et droite
- Seuils de porte en aluminium avec inscription "eDrive"

Sécurité et Dynamisme

- Boîte de vitesses automatique à 8 rapports avec Steptronic et palettes au volant
- Batterie Lithium-ion haute performane d'une capacité totale de 9,2 kWh
- Garantie de la batterie lithium-ion haute performance 6 ans / 100 000 Km
- Cable de recharge pour prise domestique, longueur 5m
- Sélecteur de mode de conduite eDrive
- Préconditionnement de l'habitacle (chauffage ou climatisation)



	Puissance fiscale	Norme EU	Conso mixte	Valeur Carte Grise en g/km (UTAC)	Lounge	Sport	Luxury	M Sport			
530e iPerformance 252 ch	BVA8	4 cyl.	2,0l	8 CV	EU6d-Temp	2,1 - 2,2	47	57 400 €	62 100 €	64 450 €	65 950 €
Offre de financement					878 €	921 €	955 €	960 €			

Votre BMW 530e iPerformance Berline Lounge 252 ch pour 1 000 €/mois sans apport*

*Exemple de loyer pour une BMW 530e iPerformance Berline Lounge 252 ch en Location Longue Durée sur 36 mois et pour 40 000 km intégrant l'extension de garantie. Offre réservée aux particuliers, valable pour toute commande d'une 530e iPerformance Berlin jusqu'au 31/12/2018 dans les concessions BMW participantes. Sous réserve d'acceptation par BMW Financial Services - Département de BMW Finance - SNC au capital de 87 000 000 € RCS Versailles B 343 606 448 TVA FR 65 343 606 448. Courtier en Assurances immatriculé à l'ORIAS n°07 008 883 (www.orias.fr). Consommation en cycle mixte : 2,1 l/100 km. CO₂ : 47 g/km selon la norme européenne NEDC Corrélée. L'extérieur de ce véhicule comporte des équipements de série ou en option en fonction de la finition.





Toute en élégance sportive, la teinte de carrosserie métallisée BMW Individual « Rhodonitsilber » combinée à des jantes en alliage léger 20" (51 cm) style 759 I BMW Individual à rayons en V.

Seuils de porte BMW Individual avec inscription rétro-éclairée.



BMW INDIVIDUAL. La façon la plus exclusive de rouler en BMW.

Nouvelle BMW Série 5. Inspirée par BMW Individual.

Pour donner corps à vos souhaits les plus personnels, la collection BMW Individual vous propose un éventail quasiment infini de possibilités d'aménagement de la Nouvelle BMW Série 5 Berline. Chaque modèle se distingue par le travail minutieux porté à la perfection de matériaux de qualité supérieure. La manufacture BMW Individual propose ses services pour satisfaire des exigences encore plus personnalisées et originales, jusqu'à la fabrication à la main de pièces uniques.

Les équipements en option BMW Individual soulignent avec un art consommé le caractère athlétique et élégant de la nouvelle BMW Série 5 Berline. La teinte métallisée BMW Individual « Rhodonitsilber » optionnelle avec pigments à effets spéciaux crée des contrastes saisissants. En combinaison avec les jantes en alliage léger 20" (51 cm) BMW Individual bicolores, l'extérieur illustre admirablement la perfection dans ses moindres détails, telle qu'elle est incarnée par la collection exclusive BMW Individual. La sellerie cuir Merino fine fleur BMW Individual « Caramel » est réalisée uniquement avec un cuir de qualité supérieure. D'autres aspects de l'aménagement intérieur sont les inserts décoratifs brillants « Prunier brun » et le volant en cuir rehaussé d'applications en Piano laqué noir.



Sellerie tout-cuir Merino fine fleur BMW Individual « Caramel » avec surpiqûres tressées, liserés tressés à la main et surpiqûres contrastantes.

Équipement tout cuir BMW Individual Merino¹ fine fleur en « Caramel », pavillon de toit en Alcantara « Anthrazit », inserts décoratifs en « Prunier brun » brillant et autres détails d'équipement BMW Individual.



**DÉCOUVREZ BMW INDIVIDUAL DE MANIÈRE INTERACTIVE.
AVEC L'APPLICATION BMW INDIVIDUAL POUR iOS ET ANDROID.**

Tarifs BMW Série 5 Berline.

Prix maximum conseillé en euros TTC
(TVA à 20%)

Modèles	BMW TwinPower Turbo	Puissance fiscale*	Valeur Carte Grise en g/km (UTAC)	Lounge	Sport	Luxury	M Sport				
Diesel											
518d 150 ch	BVA8	4 cyl.	2,0 l	■	8	116	45 850 €	50 750 €	53 100 €	54 250 €	
520d 190 ch	BVM6	4 cyl.	2,0 l	■	10	119	47 550 €	52 150 €	54 800 €	55 850 €	
520d 190 ch	BVA8	4 cyl.	2,0 l	■	10	117	49 850 €	54 750 €	57 100 €	58 250 €	
520d xDrive 190 ch	BVA8	4 cyl.	2,0 l	■	10	124	52 650 €	57 550 €	59 900 €	61 050 €	
530d 265 ch	BVA8	6 cyl.	3,0 l	■	16	NC**	60 400 €	65 400 €	66 050 €	68 200 €	
530d xDrive 265 ch	BVA8	6 cyl.	3,0 l	■	16	NC**	63 050 €	68 050 €	68 700 €	70 850 €	
540d xDrive 320 ch	BVA8	6 cyl.	3,0 l	■	20	NC**	68 050 €	73 050 €	73 300 €	75 850 €	
Essence											
520i 184 ch	BVA8	4 cyl.	2,0 l	■	10	132	48 850 €	53 550 €	56 100 €	57 250 €	
530i 252 ch	BVA8	4 cyl.	2,0 l	■	15	132	56 150 €	61 150 €	61 800 €	63 950 €	
530i xDrive 252 ch	BVA8	4 cyl.	2,0 l	■	15	142	58 800 €	63 800 €	64 450 €	66 600 €	
540i 340 ch	BVA8	6 cyl.	3,0 l	■	22	161	62 950 €	67 950 €	68 200 €	70 750 €	
540i xDrive 340 ch	BVA8	6 cyl.	3,0 l	■	23	174	65 600 €	70 600 €	70 850 €	73 400 €	

Les prix conseillés comprennent le prix TTC du véhicule aux spécifications standard et les frais de préparation à la route du véhicule y compris les frais de transport et la fourniture des plaques d'immatriculation définitives.

Les prix mentionnés dans le présent tarif ne concernent que les véhicules proposés à la vente par les Concessionnaires membres du réseau BMW Group France selon les spécifications propres au territoire français.

*Selon la directive n° 1999/100/CE.

** Non communiqué

Toutes les motorisations sont homologuées en norme NEDC corrélée.

Financements BMW Série 5 Berline.

Prix maximum conseillé en euros TTC
(TVA à 20%)

Modèles	BMW TwinPower Turbo	Puissance fiscale*	Valeur Carte Grise en g/km (UTAC)	Lounge	Sport	Luxury	M Sport				
Diesel											
518d 150 ch	BVA8	4 cyl.	2,0 l	■	8	116	747 €	800 €	836 €	840 €	
520d 190 ch	BVM6	4 cyl.	2,0 l	■	10	119	750 €	795 €	835 €	837 €	
520d 190 ch	BVA8	4 cyl.	2,0 l	■	10	117	786 €	834 €	869 €	872 €	
520d xDrive 190 ch	BVA8	4 cyl.	2,0 l	■	10	124	829 €	876 €	911 €	913 €	
530d 265 ch	BVA8	6 cyl.	3,0 l	■	16	NC**	979 €	1 027 €	1 037 €	1 053 €	
530d xDrive 265 ch	BVA8	6 cyl.	3,0 l	■	16	NC**	1 022 €	1 068 €	1 078 €	1 093 €	
540d xDrive 320 ch	BVA8	6 cyl.	3,0 l	■	20	NC**	1 102 €	1 145 €	1 149 €	1 170 €	
Essence											
520i 184 ch	BVA8	4 cyl.	2,0 l	■	10	132	772 €	818 €	857 €	860 €	
530i 252 ch	BVA8	4 cyl.	2,0 l	■	15	132	886 €	933 €	943 €	959 €	
530i xDrive 252 ch	BVA8	4 cyl.	2,0 l	■	15	142	927 €	973 €	983 €	998 €	
540i 340 ch	BVA8	6 cyl.	3,0 l	■	22	161	1 023 €	1 069 €	1 073 €	1 095 €	
540i xDrive 340 ch	BVA8	6 cyl.	3,0 l	■	23	174	1 066 €	1 111 €	1 115 €	1 136 €	

Votre BMW 518d Berline 150 ch Lounge pour 747 €/mois sans apport*

*Exemple de loyer pour une BMW 518d Berline 150 ch Lounge en Location Longue Durée sur 36 mois et pour 40 000 km intégrant l'extension de garantie. Offre réservée aux particuliers, valable pour toute commande d'une 518d Berline Lounge jusqu'au 31/12/2018 dans les concessions BMW participantes. Sous réserve d'acceptation par BMW Financial Services - Département de BMW Finance - SNC au capital de 87 000 000 € RCS Versailles B 343 606 448 TVA FR 65 343 606 448. Courtier en Assurances immatriculé à l'ORIAS n°07 008 883 (www.orias.fr). Consommation en cycle mixte : 4,4 l/100 km. CO₂ : 116 g/km selon la norme européenne NEDC Corrélée. L'extérieur de ce véhicule comporte des équipements de série ou en option en fonction de la finition.



Tarifs BMW Série 5 Touring.

Prix maximum conseillé en euros TTC (TVA à 20%)

Modèles	BMW TwinPower Turbo	Puissance fiscale*	Valeur Carte Grise en g/km (UTAC)	Lounge	Sport	Luxury	M Sport

Diesel

518d 150 ch	BVA8	4 cyl.	2,0l	■	8	123	48 450 €	53 350 €	55 700 €	56 850 €
520d 190 ch	BVM6	4 cyl.	2,0l	■	10	132	50 150 €	54 850 €	57 400 €	58 450 €
520d 190 ch	BVA8	4 cyl.	2,0l	■	10	123	52 450 €	57 350 €	59 700 €	60 850 €
520d xDrive 190 ch	BVA8	4 cyl.	2,0l	■	10	131	55 250 €	60 150 €	62 500 €	63 700 €
530d 265 ch	BVA8	6 cyl.	3,0l	■	16	NC**	63 000 €	68 000 €	68 650 €	70 800 €
530d xDrive 265 ch	BVA8	6 cyl.	3,0l	■	16	NC**	65 650 €	70 650 €	71 300 €	73 450 €
540d xDrive 320 ch	BVA8	6 cyl.	3,0l	■	21	NC**	70 650 €	75 650 €	75 900 €	78 450 €

Essence

520i 184 ch	BVA8	4 cyl.	2,0l	■	10	138	51 450 €	56 150 €	58 700 €	59 780 €
530i 252 ch	BVA8	4 cyl.	2,0l	■	15	139	58 750 €	63 750 €	64 400 €	66 550 €
530i xDrive 252 ch	BVA8	4 cyl.	2,0l	■	15	153	61 400 €	66 400 €	67 050 €	69 200 €
540i xDrive 340 ch	BVA8	6 cyl.	3,0l	■	23	178	68 200 €	73 200 €	73 450 €	76 000 €

Les prix conseillés comprennent le prix TTC du véhicule aux spécifications standard et les frais de préparation à la route du véhicule y compris les frais de transport et la fourniture des plaques d'immatriculation définitives.

Les prix mentionnés dans le présent tarif ne concernent que les véhicules proposés à la vente par les Concessionnaires membres du réseau BMW Group France selon les spécifications propres au territoire français.

*Selon la directive n° 1999/100/CE.

**NC Non communiqué pour le moment

Toutes les motorisations sont homologuées en norme NEDC corrélée.

Financements BMW Série 5 Touring.

Prix maximum conseillé en euros TTC (TVA à 20%)

Modèles	BMW TwinPower Turbo	Puissance fiscale*	Valeur Carte Grise en g/km (UTAC)	Lounge	Sport	Luxury	M Sport

Diesel

518d 150 ch	BVA8	4 cyl.	2,0l	■	8	123	788 €	840 €	876 €	880 €
520d 190 ch	BVM6	4 cyl.	2,0l	■	10	132	790 €	836 €	874 €	875 €
520d 190 ch	BVA8	4 cyl.	2,0l	■	10	123	826 €	873 €	908 €	910 €
520d xDrive 190 ch	BVA8	4 cyl.	2,0l	■	10	131	869 €	915 €	950 €	952 €
530d 265 ch	BVA8	6 cyl.	3,0l	■	16	NC**	1 021 €	1 067 €	1 077 €	1 093 €
530d xDrive 265 ch	BVA8	6 cyl.	3,0l	■	16	NC**	1 063 €	1 108 €	1 118 €	1 133 €
540d xDrive 320 ch	BVA8	6 cyl.	3,0l	■	21	NC**	1 143 €	1 185 €	1 189 €	1 209 €

Essence

520i 184 ch	BVA8	4 cyl.	2,0l	■	10	138	813 €	858 €	896 €	897 €
530i 252 ch	BVA8	4 cyl.	2,0l	■	15	139	926 €	972 €	982 €	998 €
530i xDrive 252 ch	BVA8	4 cyl.	2,0l	■	15	153	967 €	1 012 €	1 022 €	1 037 €
540i xDrive 340 ch	BVA8	6 cyl.	3,0l	■	23	178	1 108 €	1 151 €	1 155 €	1 176 €

Votre BMW 518d Touring 150 ch Lounge pour 788 €/mois sans apport*

*Exemple de loyer pour une BMW 518d Touring 150 ch Lounge en Location Longue Durée sur 36 mois et pour 40 000 km intégrant l'extension de garantie. Offre réservée aux particuliers, valable pour toute commande d'une 518d Touring Lounge jusqu'au 31/12/2018 dans les concessions BMW participantes. Sous réserve d'acceptation par BMW Financial Services - Département de BMW Finance - SNC au capital de 87 000 000 € RCS Versailles B 343 606 448 TVA FR 65 343 606 448. Courtier en Assurances immatriculé à l'ORIAS n°07 008 883 (www.orias.fr). Consommation en cycle mixte : 4,7l/100 km. CO₂ : 123 g/km selon la norme européenne NEDC Corrélée. L'extérieur de ce véhicule comporte des équipements de série ou en option en fonction de la finition.



BMW Série 5 Berline et Touring. Packs d'équipements.

Pack Light & Satety

Comprend les options :

- Pack Advanced Full LED
- Feux de route permanents anti-éblouissements "BMW Selective Beam".

- Protection active :

En cas de risque d'accident, l'option Protection active commande électromécaniquement les prétensionneurs de ceintures de sécurité (avant) ainsi que la fermeture des vitres et du toit ouvrant (si présent).

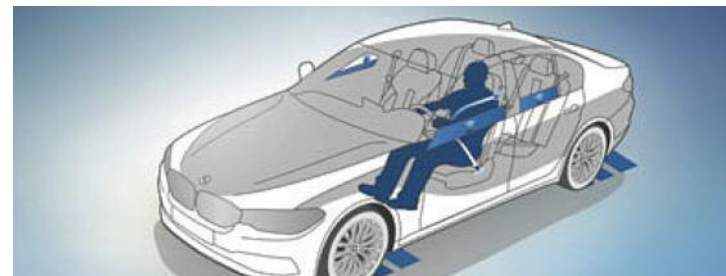
De plus, le dossier du siège passager avant (si option 459 présente) est repositionné dans une position optimisée pour réduire les effets d'une collision.

- Drive Assist

	Lounge	Sport	Luxury	M Sport
518d				
520d / 520d xDrive				
530d / 530d xDrive				
540d xDrive				
530e iPerformance		2 400 €		1 170 €
520i				
530i / 530i xDrive				
540i / 540i xDrive				
M550d xDrive				



Les **projecteurs directionnels à LED avec répartition variable** de la lumière en ville et sur autoroute et feux de route permanents anti-éblouissement "BMW Selective Beam" assurent un éclairage optimal de lachaussée. L'éclairage d'intersection compris dans l'équipement s'active automatiquement, même à l'arrêt, dès que le clignotant est actionné ou à partir d'un certain angle de rotation du volant et ce jusqu'à une vitesse de 35 km/h.



La **Protection active** des occupants est un système de sécurité préventif signé BMW ConnectedDrive. Elle prévient le conducteur en cas de fatigue ; dans les situations critiques, les ceintures de sécurité sont prétendues, le dossier des sièges à réglages électriques est redressé, les vitres et le toit ouvrant sont fermés. Après un accident, le système freine automatiquement la voiture jusqu'à l'arrêt.

BMW Série 5 Berline et Touring. Packs d'équipements.

Pack Innovation

Le meilleur de la technologie BMW pour vous apporter en toutes circonstances les informations dont vous avez besoin, là où vous en avez besoin.

Comprend les options :

- BMW Display Key
- Système de manœuvres entièrement automatiques "Park Assist Plus".

- Navigation multimédia Professional.

- Affichage tête haute HUD couleur.

- Commande gestuelle BMW.

- Instrumentation "Black Panel" avancée :

Combiné d'instrumentation avec un affichage entièrement numérique sur un écran de 12,3" (31,2cm). Trois affichages spécifiques (couleur, design, informations affichées) correspondent au mode de conduite sélectionné (ECO PRO, Comfort, Sport).

	Lounge	Sport	Luxury	M Sport
518d				
520d / 520d xDrive				
530d / 530d xDrive				
540d xDrive				
530e iPerformance	3 700 €		inclus	
520i				
530i / 530i xDrive				
540i / 540i xDrive				
M550d xDrive				2 600 €



La **clé intelligente** "BMW Display Key" indique différents statuts de la voiture et permet de commander certaines fonctions grâce à son écran tactile.



L'**Affichage Tête Haute HUD** couleur affiche, par le biais d'un système de projection optique, toutes les informations importantes pour la conduite dans le champ de vision du conducteur.



Le pack d'équipements **"Park Assist Plus"** facilite le stationnement de la voiture. Il comprend le système "Surround View" avec fonction "Top View", la fonction "Remote 3D View", les radars de stationnement avant et arrière PDC ainsi que le système de manœuvres entièrement automatiques "Park Assist" avec guidage latéral garant automatiquement la voiture en créneau ou en bataille. Pour ce faire, il mesure les espaces entre les voitures lorsque la BMW longe une file de voitures garées à vitesse réduite.



Grâce à la **commande gestuelle BMW**, il est possible de piloter certaines fonctions grâce à des mouvements précis de la main. Pour certaines commandes, le système reconnaît ainsi les gestes "balayer" ou "montrer", qui permettent notamment d'accepter ou de rejeter un appel entrant, ou encore de régler le volume sonore. Pour régler le volume sonore, il suffit d'effectuer un mouvement rotatif avec l'index.

BMW Série 5 Berline et Touring. Packs d'équipements.

Pack Advanced Full LED

Expression de puissance et déléance, le Pack Advanced Full LED vous offre un éclairage à la pointe de la technologie et confère à votre BMW un regard inimitable, de jour comme de nuit.

Comprend les fonctionnalités ci-dessous :

- Eclairage avec technologie à LED logées dans les anneaux lumineux en 3D des projecteurs pour feux de croisement, de route, éclairage diurne, clignotants et bandes lumineuses
- Projecteurs directionnels et feux de route anti-éblouissement permanents BMW Selective Beam.
- Les « Corona Rings » abordent une nouvelle signature lumineuse rejoignant la calandre
Intensité proche de la lumière du jour pour un éclairage clair et harmonieux et esthétique typée grâce aux anneaux lumineux aplatis dans leur partie inférieure.

	Lounge	Sport	Luxury	M Sport
518d				
520d / 520d xDrive				
530d / 530d xDrive				
540d xDrive		2 050 €		Inclus
530e iPerformance				
520i				
530i / 530i xDrive				
540i / 540i xDrive				
M550d xDrive		0 €		



BMW Série 5 Berline et Touring. Packs d'équipements.

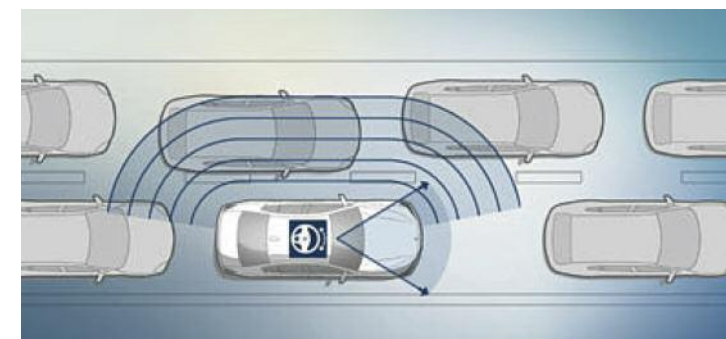
Drive Assist

Analyse les conditions de circulation grâce à une caméra pour anticiper les dangers et assurer une sécurité active optimale.

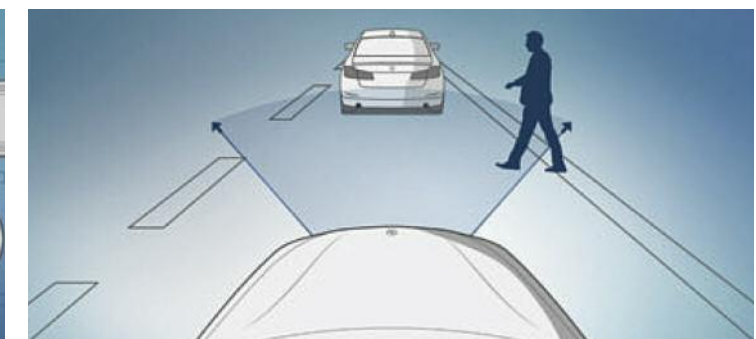
Regroupe de nombreuses technologies pour une sécurité optimale :

- Avertisseur d'angle mort (>20km/h avec voyant d'alerte),
- Avertisseur de franchissement de ligne (>70km/h avec vibrations dans le volant),
- Avertisseur de risque de collision avant (>15km/h, préconditionnement du freinage >50km/h, assistance au freinage),
- Avertisseur de risque de collision arrière (déclenchement automatique des warning),
- Système anti-collision à basse vitesse (<60km/h avec freinage automatique, choc évité jusqu'à 30km/h),
- Protection active des piétons (<60km/h avec freinage automatique, choc évité jusqu'à 30km/h),
- Avertisseur de trafic transversal arrière (Avertisseur en cas de circulation transversale détectée derrière la voiture),
- Indicateur de limitation de vitesse et d'interdiction de dépassement.

	Lounge	Sport	Luxury	M Sport
518d				
520d / 520d xDrive				
530d / 530d xDrive				
540d xDrive				
530e iPerformance		1 100 €		
520i				
530i / 530i xDrive				
540i / 540i xDrive				
M550d xDrive				



L'**Avertisseur de franchissement de ligne** détecte les marquages au sol à partir d'environ 70 km/h et prévient le conducteur par une vibration du volant si la voiture menace de quitter sa voie. Si le clignotant est enclenché, signe d'un changement de voie délibéré, l'alerte ne se déclenche pas.



La **Protection active des piétons et Système anti-collision** à basse vitesse assiste le conducteur activement en évitant les collisions avec les piétons. Jusqu'à une vitesse de 60 km/h, il avertit le conducteur tout en pré-conditionnant les freins pour une réactivité maximale. En cas d'urgence, le système empêche une collision ou assure une nette diminution de la vitesse de collision.

BMW Série 5 Berline et Touring. Packs d'équipements.

Drive Assist Pro*

Conduite semi-autonome en toute sérénité : votre BMW analyse en permanence les conditions de circulation pour anticiper les dangers et vous aider à les repousser.

Comprend les fonctionnalités des Aides à la conduite du Pack Drive Assist avec en plus :

- Régulateur de vitesse actif ACC+ avec fonction Stop&Go
- Pilote semi-automatique (assistant directionnel et de contrôle de la trajectoire) : conduite en courbe automatique avec action autonome sur la direction sur route et autoroute jusqu'à 210km/h) et en embouteillage (<60km/h). Le conducteur doit garder les mains sur le volant.
- Assistant de maintien de voie avec : Protection active anticollision latérale (action autonome sur la direction pour éloigner la BMW d'un autre véhicule se rapprochant dangereusement) Avertisseur d'angle mort (>20km/h avec action autonome sur le volant pour remettre le véhicule vers le milieu de la voie) Avertisseur de franchissement de ligne (>70km/h avec action autonome sur le volant pour remettre le véhicule vers le milieu de la voie)
- Avertisseur de risque de collision avant avec freinage d'urgence
- Speed Limit Assist (le régulateur de vitesse s'adapte automatiquement aux changements de limitation de vitesse détectés)
- Avertisseur de trafic transversal avant et arrière (Avertisseur en cas de circulation transversale détectée derrière la voiture)
- Assistant d'évitement
- Assistant d'intersection
- Assistant de circulation à contre-sens
- Assistant de changement de voie : avec un appui long (>1 sec, sans dépasser le cran) sur la commande de clignotants, la voiture réalise un changement de voie automatique à gauche ou à droite lorsque les conditions de circulation le permettent.

	Lounge	Sport	Luxury	M Sport
518d				
520d / 520d xDrive				
530d / 530d xDrive				
540d xDrive				
530e iPerformance		2 850 €		
520i				
530i / 530i xDrive				
540i / 540i xDrive				
M550d xDrive				



*(uniquement avec Navigation Professional et BVA).

BMW Série 5 Berline et Touring. Packs d'équipements.

Pack Evasion

Comprend les options :

- Toit ouvrant en verre (toit ouvrant panoramique en verre sur BMW Série 5 Touring).
- Stores pare-soleil mécaniques pour vitres latérales arrière.
- Prise 12 V supplémentaire

	Lounge	Sport	Luxury	M Sport
518d				
520d / 520d xDrive				
530d / 530d xDrive				
540d xDrive				
530e iPerformance		1 550 € sur Berline		
520i		1 650 € sur Touring		
530i / 530i xDrive				
540i / 540i xDrive				
M550d xDrive				



Pack compartiment à bagage (Uniquement sur BMW Série 5 Touring)

Comprend :

- 2 rails d'arrimage ainsi que des œilletons.
- Sangle de maintien de chaque côté.
- Compartiment de rangement côté gauche
- Crochet multifonction sur le côté gauche
- Position cargo de la banquette arrière: inclinaison jusqu'à 11 degrés vers l'avant des dossiers de sièges arrière

	Lounge	Sport	Luxury	M Sport
518d				
520d / 520d xDrive				
530d / 530d xDrive				
540d xDrive				
520i		400 €		
530i / 530i xDrive				
540i xDrive				
M550d xDrive				



**BMW Série 5 Berline et Touring.
Packs d'équipements.**

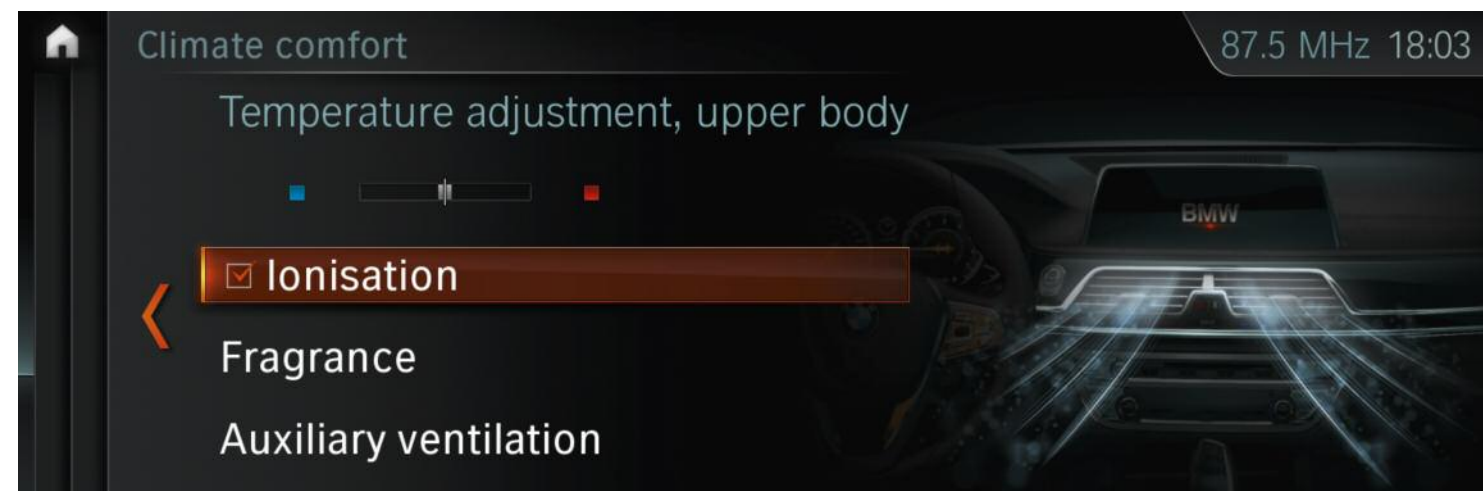
Pack Première Classe

Comprend les options :

- Fermeture assistée des portes Soft Close
- Sièges avant à ventilation active
- Sièges Advanced Comfort à l'avant
- Planche de bord en Sensatec, noir
- Sièges chauffants avant et arrière
- Climatisation automatique 4 zones à fonctionnalités étendues
- Pack Parfums d'ambiance
- Sièges avant massants
- Système Hi-Fi Harman Kardon
- Sellerie cuir exclusive Nappa

	Luxury	M Sport
518d	7 150 €	8 450 €
520d / 520d xDrive		
530d / 530d xDrive		
540d xDrive		
530e iPerformance		
520i		
530i / 530i xDrive		
540i / 540i xDrive	6 800 €	
M550d xDrive		

* uniquement disponible avec Luxury / M Sport



Pack Hiver

Comprend les options :

- Volant chauffant
- BMW Display Key
- Sièges avant chauffants
- Chauffage auxiliaire

	Lounge	Sport	M Sport	Luxury
518d		1 900 €		1 600 €
520d / 520d xDrive				
530d / 530d xDrive				
540d xDrive				
520i				
530i / 530i xDrive				
540i / 540i xDrive				
M550d xDrive				



BMW Série 5 Berline et Touring. Équipements optionnels.

Sièges Advanced Comfort à l'avant



Les sièges Advanced Comfort pour conducteur et passager avant, avec appuis-tête actifs, sont dotés de nombreux réglages électriques. Il est ainsi possible de régler individuellement la partie supérieure et la largeur du dossier, la longueur d'assise et la hauteur des appuis-tête. L'équipement comprend en outre un appui lombaire ajustable et une fonction mémoires pour le conducteur et le passager avant.

Lounge	Sport	M Sport	Luxury	M550d xDrive
2 320 €	1 700 €		1 200 €	600 €

Sièges chauffants avant et arrière



Le chauffage des sièges chauffe la surface d'assise et le dossier des sièges avant et arrière latéraux, la température étant réglable sur trois niveaux et séparément pour chaque siège. Avant même que le moteur n'atteigne sa température de service, il suffit d'une pression sur un bouton pour que les sièges chauffants diffusent rapidement, et ce quelle que soit la température extérieure, une chaleur agréable.

Lounge	Sport	M Sport	Luxury
	810 €		420 €

Stationnement autonome télécommandé



Pour les emplacements de parking étroits où la sortie/l'accès au véhicules est difficile pour le conducteur et les passagers, le véhicule peut de manière automatique être garé (en marche avant) et sortie d'un emplacement en bataille en activant la fonction "Remote Control Parking" sur la BMW Display Key. Le conducteur étant à l'extérieur du véhicule pendant la manœuvre.

(Indisponible sur BMW 520d Efficient Dynamics Edition et BMW 530e iPerformance)

Lounge	Sport	M Sport	Luxury
	600 €		

BMW Série 5 Berline et Touring. Équipements optionnels.

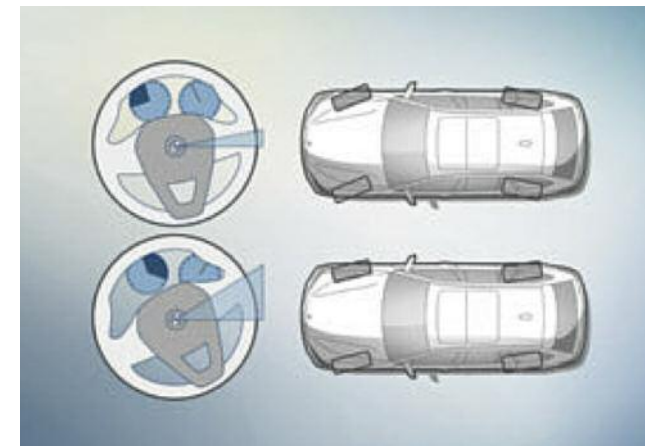
Climatisation automatique 4 zones à fonctionnalités étendues



Inclut des fonctionnalités étendues en plus des fonctionnalités de la climatisation automatique 2 zones ainsi que deux aérateurs sur les montants centraux. Par ailleurs, les passagers arrière bénéficient d'un réglage individuel via une commande séparée avec affichage.

Lounge	Sport	M Sport	Luxury	540d xDrive / 540i xDrive	M550d xDrive
	900 €			500 €	0 €

Direction ActiveDrive à 4 roues directrices



La direction ActiveDrive à 4 roues directrices associe une démultiplication asservie à l'angle de braquage sur l'essieu avant à des roues arrière directrices. À faible vitesse, ces dernières braquent dans le sens inverse des roues avant afin de garantir un surcroît de maniabilité et d'agilité. À partir d'environ 60 km/h, les roues arrière braquent dans le même sens que les roues avant pour augmenter la stabilité et le confort.

Lounge	Sport	M Sport	Luxury	M550d
	1 900 €			0 €

Pack Parfums d'ambiance



Le pack parfums d'ambiance offre une fonction d'ionisation de l'air et de diffusion de parfum. Le pack propose au choix huit parfums différents spécialement composés pour la voiture.

Livré avec 2 cartouches ("Blue Suite N°1" et "Golden Suite N°1").

Lounge	Sport	M Sport	Luxury
	330 €		

**BMW Série 5 Berline et Touring.
Équipements optionnels.**

Clé intelligente "BMW Display Key"



La clé intelligente « BMW Display Key » indique différents statuts de la voiture et permet de commander certaines fonctions grâce à son écran tactile. Il est ainsi possible d'activer par exemple le chauffage auxiliaire (en option) avec la clé.

Lounge	Sport	M Sport	Luxury
300 €		inclus	

Connectivité avancée sans fil avec Hot Spot Wi-Fi et recharge sans fil par induction



Comprend une plaque de recharge sans fil avec ports USB supplémentaires. La connexion à l'antenne de toit permet une réception mobile optimale. Deux téléphones portables et un lecteur audio peuvent être connectés en même temps via Bluetooth. À cela s'ajoutent une fonction de bureautique Bluetooth et une préparation pour hotspot Wi-Fi.

Lounge	Sport	Luxury	M Sport
600 €		0 €	40 €

Affichage tête haute HUD couleur



Affiche, par le biais d'un système de projection optique, toutes les informations importantes pour la conduite dans le champ de vision du conducteur pour lui permettre de rester concentré sur la route. La vitesse instantanée, les instructions de navigation, ainsi que les listes de contacts téléphoniques et de contenus média sont notamment affichés. Les contenus affichés sur l'Affichage Tête Haute HUD couleur dépendent de l'équipement de la voiture. Affichage agrandi de 75% par rapport à la génération précédente. Réglage de la hauteur de l'affichage via l'iDrive. 0 € en relation avec le pack Innovation.

Lounge	Sport	M Sport	Luxury
1 500 €		inclus	

**BMW Série 5 Berline et Touring.
Équipements optionnels.**

Commande gestuelle BMW



Grâce à la commande gestuelle BMW, il est possible de piloter certaines fonctions grâce à des mouvements précis de la main. Pour certaines commandes, le système reconnaît ainsi les gestes « balayer » ou « montrer », qui permettent notamment d'accepter ou de rejeter un appel entrant, ou encore de régler le volume sonore. Pour régler le volume sonore, il suffit d'effectuer un mouvement rotatif avec l'index.

Lounge	Sport	M Sport	Luxury
260 €		inclus	

Système Hi-Fi Bowers & Wilkins Diamond Surround Sound



Le système Hi-Fi Diamond Bowers & Wilkins Surround Sound avec tweeters à dôme en diamant synthétique délivre à toutes les places un son exceptionnel digne d'un studio. Grâce à leur positionnement soigneusement étudié, les seize haut-parleurs garantissent une expérience sonore fascinante.

Lounge	Sport	M Sport	Luxury
		4 700 €	

Station multimédia arrière Professional




Comprend deux écrans couleur indépendants de 10,2" (25,9 cm) cm (ajustable en inclinaison) et un lecteur Blu-ray. Pendant le trajet, elle permet d'utiliser le système de navigation et de surfer sur Internet (avec un contrat de téléphonie mobile actif). Elle s'utilise via une télécommande, comporte un port USB et permet de raccorder des lecteurs MP3, des consoles de jeu ou des casques (avec ou sans câble).

Lounge	Sport	M Sport	Luxury
		2 350 €	


BMW Série 5 Berline et Touring.
Nuancier extérieur.

■ Peinture de série □ Peinture optionnelle



FINITION M SPORT

BMW INDIVIDUAL



[**Configurateur BMW**] Grâce au configurateur, composez votre BMW à votre image. Vous pourrez accéder à toutes les teintes et équipements actuels. Plus d'informations sur www.bmw.fr/configurateur

[**Nuancier**] Le nuancier représenté ici vous donne un premier aperçu des teintes et des matériaux disponibles pour votre BMW. L'expérience ayant montré que certaines teintes d'Origine, tant pour la carrosserie et la sellerie que pour les inserts décoratifs sont difficiles à reproduire.

Adressez-vous à votre Concessionnaire BMW pour vous faire une idée plus précise des teintes proposées. Vous pourrez y consulter des échantillons et vous faire aider pour vos souhaits particuliers.

¹ Disponible de série sur la Finition M Sport.
² Disponible en option pour la Finition M Sport.

BMW Série 5 Berline et Touring. Design intérieur.

■ Equipement de série □ Equipement optionnel

TISSU Disponible avec

■ **Finition Lounge**

Tissu "Junction" BYAT Anthrazit¹



CUIR Disponible avec

■ **Finition Luxury**
□ **Finition Sport**
□ **Finition M Sport**

LCFI Cuir Dakota
« Elfenbeinweiss »
Exclusive,
liserés contrastants



INSERTS DÉCORATIFS Disponible avec

■ **Finition Lounge**

4K8 Oxi Silber »
foncé mat souligné de chrome perlé



TEINTES DE GARNISSAGE BMW INDIVIDUAL Disponible avec

□ **Finition Lounge**
□ **Finition Luxury**
□ **Finition Sport**
□ **Finition M Sport**

BMW Individual
ZBFU Cuir Merino fine fleur
« Rauchweiss/ Schwarz »^{5, 6}



TISSU / CUIR Disponible avec

■ **Finition Sport**

CNAT Tissu-cuir Plectoid
« Anthrazit »




■ **Finition Luxury**
□ **Finition Sport**
□ **Finition M Sport**

LCFF Cuir Dakota
« Elfenbeinweiss », surpiqûres Exclusive⁴, liserés contrastants



■ **Finition M Sport**

4K7 Aluminium Rhombiclé souligné de chrome perlé




□ **Finition Lounge**
□ **Finition Luxury**
□ **Finition Sport**
□ **Finition M Sport**

BMW Individual
ZBCR Cuir Merino fine fleur
« Caramel »^{5, 6}



■ **Finition M Sport**

HRAT Tissu Alcantara Rhombiclé
« Anthrazit »⁷



■ **Finition Luxury**
□ **Finition Sport**
□ **Finition M Sport**

LCRO Cuir Dakota
« Cognac », surpiqûres Exclusive, liserés contrastants




□ **Finition Lounge**
□ **Finition Luxury**
□ **Finition Sport**
□ **Finition M Sport**

4K9 Aluminium finement brossé souligné de chrome perlé



□ **Finition Lounge**
□ **Finition Luxury**
□ **Finition Sport**
□ **Finition M Sport**

BMW Individual
ZBTQ Cuir Merino fine fleur
« Tartufo »^{5, 6}



CUIR Disponible avec

□ **Finition Lounge**
■ **Finition Luxury**
□ **Finition Sport**
□ **Finition M Sport**

Cuir Dakota LCSW « Schwarz »




□ **Finition M Sport**

LCNL Cuir Dakota
« Schwarz », avec surpiqûres contrastantes bleues⁷



□ **Finition Lounge**
□ **Finition Luxury**
□ **Finition Sport**
■ **Finition M Sport**

4LU Noir brillant, souligné de chrome perlé



INSERTS DÉCORATIFS BMW INDIVIDUAL Disponible avec


□ **Finition Lounge**
□ **Finition Luxury**
□ **Finition Sport**
□ **Finition M Sport**

BMW Individual
XEW Inserts décoratifs Bois précieux
« Kalopanax clair »⁸




□ **Finition Lounge**
■ **Finition Luxury**
□ **Finition Sport**
□ **Finition M Sport**

LCCY Cuir Dakota
« Canberrabeige »², teinte d'habitacle « Canberrabeige ».




□ **Finition Luxury**
□ **Finition Sport**
□ **Finition M Sport**

LZFK Cuir nappa Exclusive
« Schwarz » avec surpiqûres exclusives⁴ et liserés contrastants




□ **Finition Lounge**
□ **Finition Luxury**
□ **Finition Sport**
□ **Finition M Sport**

4LH Bois précieux Fineline « Cove » souligné de chrome perlé




□ **Finition Lounge**
□ **Finition Luxury**
□ **Finition Sport**
□ **Finition M Sport**

BMW Individual
4WY Inserts décoratifs Bois précieux
« Prunier brun » brillant⁸




□ **Finition Lounge**
■ **Finition Luxury**
□ **Finition Sport**
□ **Finition M Sport**

LCEW Cuir Dakota
« Elfenbeinweiss », teinte d'habitacle « Schwarz »



□ **Finition Luxury**
□ **Finition Sport**
□ **Finition M Sport**

LZFI Cuir nappa Exclusive
« Elfenbeinweiss » avec surpiqûres exclusives⁴ et liserés contrastants




□ **Finition Lounge**
□ **Finition Luxury**
□ **Finition Sport**
□ **Finition M Sport**

4LF Bois précieux Fineline « Ridge » souligné de chrome perlé




□ **Finition Lounge**
□ **Finition Luxury**
□ **Finition Sport**
□ **Finition M Sport**

BMW Individual
4ML Inserts décoratifs « Piano laqué noir »⁸




□ **Finition Lounge**
■ **Finition Luxury**
□ **Finition Sport**
□ **Finition M Sport**

LCRI Cuir Dakota
« Cognac »



□ **Finition Luxury**
□ **Finition Sport**
□ **Finition M Sport**

LZFF Cuir nappa Exclusive
« Elfenbeinweiss » avec surpiqûres exclusives⁴ et liserés contrastants




□ **Finition Lounge**
□ **Finition Luxury**
□ **Finition Sport**
□ **Finition M Sport**

4LQ Bois précieux (peuplier veiné) « Grau » souligné de chrome perlé




■ **Finition Luxury**
□ **Finition Sport**
□ **Finition M Sport**

LCFK Cuir Dakota
« Schwarz », surpiqûres Exclusive, liserés contrastants



□ **Finition Luxury**
□ **Finition Sport**
□ **Finition M Sport**

LZNI Cuir nappa Exclusive
« Mocca » avec surpiqûres exclusives⁴ et liserés contrastants



CIEL DE PAVILLON BMW INDIVIDUAL Disponible avec

□ **Finition Lounge**
□ **Finition Luxury**
□ **Finition Sport**
■ **Finition M Sport**

BMW Individual
Ciel de pavillon 775 Anthrazit



■ **Finition Luxury**
□ **Finition Sport**
□ **Finition M Sport**

LCDO Cuir Dakota
« Canberrabeige », surpiqûres Exclusive, liserés contrastants



TEINTES INTÉRIEURES Disponible avec

■ **Finition Lounge**
■ **Finition Luxury**
■ **Finition Sport**
■ **Finition M Sport**

« Schwarz » avec ciel de pavillon « Elfenbeinweiss »



□ **Finition Lounge**
■ **Finition Luxury**
□ **Finition Sport**
□ **Finition M Sport**

« Canberrabeige » avec ciel de pavillon « Canberrabeige »



Veuillez tenir compte du fait que, même en cas d'usage normal, des taches peuvent apparaître à court ou à long terme sur le garnissage des sièges. Ceci est essentiellement dû aux vêtements qui peuvent déteindre.

¹ Uniquement disponible en combinaison avec les sièges de série.
² Indisponible en combinaison avec sièges Advanced pour conducteur et passager avant.
³ Indisponible en combinaison avec les sièges de série.
⁴ Disponible uniquement en combinaison avec les sièges Advanced Comfort pour conducteur et passager avant.

⁵ Avec planche de bord revêtue de cuir Walknappa « Schwarz » avec surpiqûres contrastantes dans la partie supérieure et de cuir Merino fine fleur assorti à la teinte de garnissage dans la partie inférieure.
⁶ Sellerie cuir Merino fine fleur étendue BMW Individual également disponible.
⁷ Sellerie avec signature M dans le liseré.
⁸ Souligné de chrome perlé.

BMW Série 5 Berline et Touring. Jantes et pneumatiques.



□ Jantes BMW Individual en alliage léger 20" (51 cm) style 759 I à rayons en V « Orbitgrau », polies, avec monte pneumatique mixte RSC permettant le roulage à plat. Dimensions : 8J x 20 à l'avant, pneumatiques 245/35 R 20 ; 9J x 20 à l'arrière, pneumatiques 275/30 R 20.



□ Jantes BMW Individual en alliage léger 19" (48 cm) style 663 à rayons en W « Ferricgrau », polies, avec monte pneumatique mixte RSC permettant le roulage à plat. Dimensions : 8J x 19 à l'avant, pneumatiques 245/40 R 19 ; 9J x 20 à l'arrière, pneumatiques 275/35 R 19.



□ Jantes en alliage léger 17" (43 cm) style 645 Turbine, « Orbitgrau » bicolore, avec pneumatiques RSC permettant le roulage à plat, BMW EfficientDynamics. Dimensions : 7,5 J x 17, pneumatiques 225/55 R17.



□ Jantes en alliage léger 17" (43 cm) style 631 à rayons en V, « Ferricgrau » poli. Dimensions : 7,5 J x 17, pneumatiques 225/55 R17.



□ Jantes en alliage léger 18" (46 cm) style 619 à rayons multiples. Dimensions : 8J x 18, pneumatiques 245/45 R 18.



□ Jantes en alliage léger 19" (48 cm) style 664 M à rayons doubles, « Orbitgrau », polies, avec monte pneumatique mixte RSC permettant le roulage à plat. Dimensions : 8J x 19 à l'avant, pneumatiques 245/40 R 19 ; 9J x 19 à l'arrière, pneumatiques 275/35 R 19.



□ Jantes en alliage léger 18" (46 cm) style 684 à rayons en V, « Ferricgrau » poli. Dimensions : 8 J x 18, pneumatiques 245/45 R18



○ Jantes en alliage léger 20" (51 cm) style 668 M à rayons doubles, « Ceriumgrau » mat, polies, avec monte pneumatique Sport mixte. Dimensions : 8J x 20 à l'avant, pneumatiques 245/35 R 20 ; 9J x 20 à l'arrière, pneumatiques 275/30 R 20



□ Jantes en alliage léger 20" (51 cm) BMW M Performance style 669 M à rayons doubles, bicolores « Schwarz » mat, polies, avec monte pneumatique mixte RSC. Dimensions : 8J x 20 à l'avant pneumatiques 245/35 R20 ; 9J x 20 à l'arrière, pneumatiques 275/30 R20.*

BMW Série 5 Berline et Touring. Accessoires d'origine BMW.

■ De série □ Optionnelle ○ Accessoires



○ Léger et robuste à la fois, le **porte-vélos Pro 2.0** supporte jusqu'à 60 kg. Offrant une prise en mains extrêmement aisée, il peut transporter jusqu'à deux vélos/vélos électriques (extensible à trois vélos). Sa fonction de basculement garantit à tout moment l'accès au compartiment à bagages.



○ Le **coffre de toit** moderne en « Schwarz » avec inserts latéraux en « Titansilber » affiche une capacité de 520 litres et est compatible avec tous les systèmes de portage sur toit BMW. Pouvant être ouvert des deux côtés, ce qui permet de le remplir facilement, il comporte une fermeture antivol centralisée à 3 points des deux côtés.



○ Jantes en alliage léger 20" (51 cm) style 636 à rayons croisés « Orbitgrau », bicolores et polies. Roues complètes avec monte pneumatique mixte RSC permet tant le roulage à plat et mesure individuelle de pression des pneumatiques RDC. Dimensions : 8J x 20 et 9J x 20.



○ De forme ajustée, antidérapant, étanche et résistant, le **tapis à bords hauts du coffre à bagages**. En « Schwarz », avec incrustation en acier du chiffre 5.



○ **Bacs de bas d'habitacle tous temps**. De forme ajustée, les bacs de bas d'habitacle tous temps résistants, avec bords hauts et insert en acier inoxydable, protègent efficacement le bas de l'habitacle de l'eau et de la saleté.



○ **Système de voyage multifonction – support de base**. Permet de fixer sur les appuis-tête des sièges avant un cintre, une tablette aviation, un crochet universel, un support pour GoPro ou les supports pour iPad™ Apple ou tablettes Samsung Galaxy



○ **Coque de recharge** sans fil pour recharge par induction des appareils Apple iPhone™ 5/5s/SE/6/6s ; la coque sert également de protection.



○ La **couverture de voyage** haut de gamme, beige d'un côté et brun foncé de l'autre, est réalisée en pure laine vierge mérinos, tissée façon Jacquard.

Caractéristiques techniques

BMW SÉRIE 5 TOURING									
		520i	530i 530i xDrive	540i xDrive	518d	520d 520d xDrive	530d 530d xDrive	540d xDrive	M550d xDrive
Poids									
Poids à vide UE ¹	kg	[1710]	[1715]	–	[1760]	1730 [1760]	[1815]	–	–
Poids à vide UE (xDrive) ¹	kg	–	[1775]	[1840]	–	[1825]	[1865]	[1920]	[2030]
Poids total admissible	kg	[2350]	[2360]	–	[2390]	2380 [2405]	[2480]	–	–
Poids total admissible (xDrive)	kg	–	[2440]	[2495]	–	[2390]	[2530]	[2565]	[2620]
Charge utile	kg	[715]	[720]	–	[705]	725 [720]	[740]	–	–
Charge utile (xDrive)	kg	–	[740]	[730]	–	[730]	[740]	[720]	[665]
Poids remorquable autorisé non freiné ²	kg	[750]	[750]	–	[750]	750 [750]	[750]	–	–
Poids remorquable autorisé non freiné (xDrive) ²	kg	–	[750]	[750]	–	[750]	[750]	[750]	[750]
Poids remorquable autorisé freiné sur pente maxi de 12 %/8 % ²	kg	[2000/2000]	[2000/2000]	–	–	2000/2000 [2000/2000]	[2000/2000]	–	–
Poids remorquable autorisé freiné sur pente maxi de 12 %/8 % (xDrive) ²	kg	–	[2000/2000]	[2000/2000]	[2000/2000]	[2000/2000]	[2000/2000]	[2000/2000]	[2000/2000]
Capacité du compartiment à bagages	l	570–1700	570–1700	570–1700	570–1700	570–1700	570–1700	570–1700	570–1700

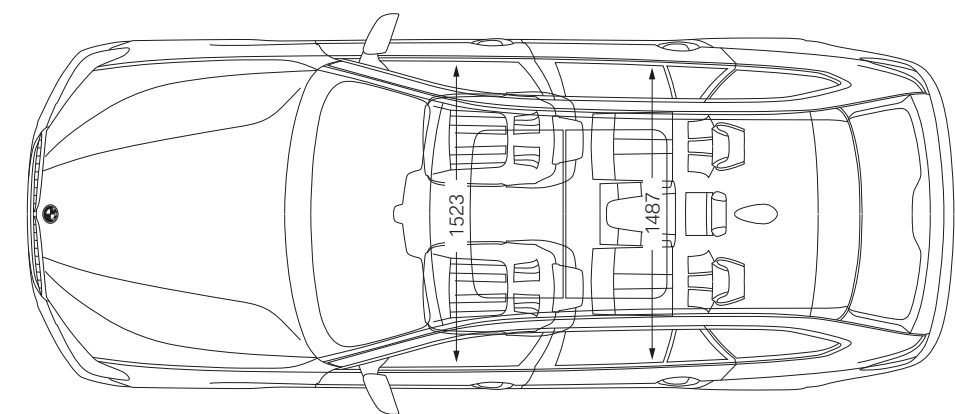
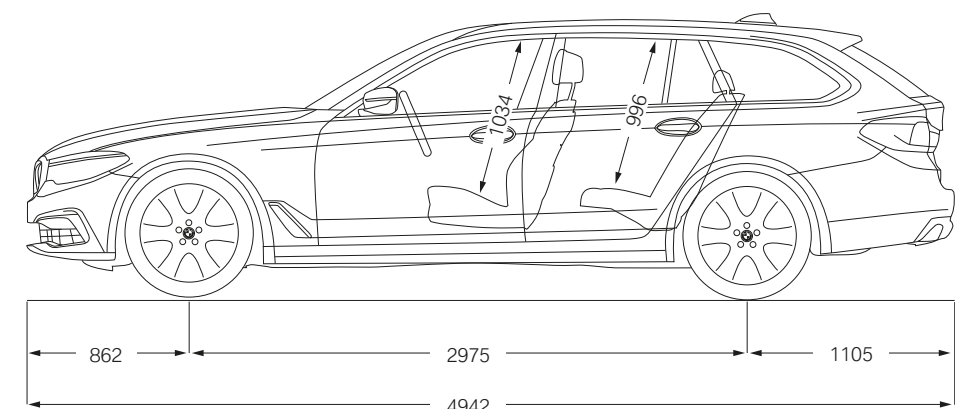
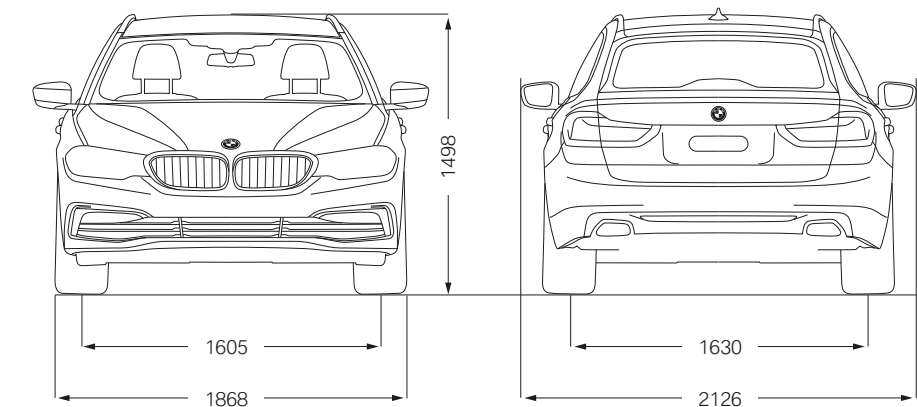
Moteur									
Cylindres/soupapes		4/4	4/4	6/4	4/4	4/4	6/4	6/4	6/4
Cylindrée	cm ³	1998	1998	2998	1995	1995	2993	2993	2993
Puissance nominale/ régime nominal	ch (kW)/ tr/min	184 (135)/ 5000–6500	252 (185)/ 5200–6500	340 (250)/ 5500–6500	150 (110)	190 (140)/ 4000–4000	265 (195)/ 4000–4000	320 (235)/ 4400–4400	400(294)/ 4400–4400
Couple maxi/régime	Nm/ tr/min	290/ 1350–4250	350/ 1450–4800	450/ 1380–5200	350/ 1750–2500	400/ 1750–2500	620/ 2000–2500	680/ 1750–2250	760/ 2000–3000

Transmission									
Type de transmission		Propulsion	Propulsion	Transmission intégrale	Propulsion	Propulsion/ transmission intégrale	Propulsion/ transmission intégrale	Transmission intégrale	Transmission intégrale
Boîte de vitesses de série		Automatique 8 rapports	Automatique 8 rapports	–	Automatique 8 rapports	Manuelle 6 rapports	Automatique 8 rapports	–	–
Boîte de vitesses de série (xDrive)		–	Automatique 8 rapports	Automatique 8 rapports	–	Automatique 8 rapports	Automatique 8 rapports	Automatique 8 rapports	Automatique Sport 8 rapports

Performances									
Vitesse maximale	km/h	[225]	[250] ⁴	–	[212]	230 [225]	[250] ⁴	–	–
Vitesse maximale (xDrive)	km/h	–	[250] ⁴	[250] ⁴	–	[225]	[250] ⁴	[250] ⁴	[250] ⁴
Accélération 0–100 km/h	s	[8,2]	[6,4]	–	[9,3]	8,0 [7,8]	[5,8]	–	–
Accélération (xDrive) 0–100 km/h	s	–	[6,3]	[5,1]	–	[7,8]	[5,6]	[4,9]	[4,6]

Consommation^{3,5} – Moteurs tous conformes à la norme Euro 6									
Cycle urbain	l/100 km	[7,4–7,3]	[8,0–7,3]	–	[5,3–5,2]	6,2–5,9 [5,4–5,2]	[6,3]	–	–
Cycle urbain (xDrive)	l/100 km	–	[8,3–8,2]	[10,6–10,0]	–	[5,7]	[7,0–6,8]	[7,5–7,3]	[8,1]
Cycle extra-urbain	l/100 km	[5,6–5,3]	[5,4]	–	[4,7–4,4]	4,7–4,5 [4,6–4,4]	[5,0–4,7]	–	–
Cycle extra-urbain (xDrive)	l/100 km	–	[6,2–5,9]	[6,6]	–	[4,8–4,6]	[5,3–4,8]	[5,5–5,2]	[6,0–5,9]
Cycle mixte	l/100 km	[6,3–6,1]	[6,3–6,1]	–	[4,9–4,7]	5,2–5,0 [4,9–4,7]	[5,5–5,3]	–	–
Cycle mixte (xDrive)	l/100 km	–	[7,0–6,7]	[8,0–7,8]	–	[5,2–5,0]	[5,9–5,6]	[6,2–6,0]	[6,8–6,7]
Norme antipollution (réception par type)		[EU6d-temp]	[EU6d-temp]	[EU6d-temp]	[EU6d-temp]	EU6c [EU6d-temp]	[EU6d-temp]	[EU6d-temp]	[EU6d-temp]
Émissions de CO ₂ en cycle mixte	g/km	[143–138]	[144–139]	–	[129–123]	136–132 [128–123]	[144–139]	–	–
Émissions de CO ₂ en cycle mixte (xDrive)	g/km	–	[159–153]	[183–178]	–	[136–131]	[154–148]	[164–157]	[178–176]
Capacité du réservoir, env.	l	68	68	68	66	66	66	66	66

Jantes/pneumatiques									
Dimensions pneumatiques		225/55 R 17Y	225/55 R 17Y	225/55 R 17Y	225/55 R 17Y	225/55 R 17Y	225/55 R 17Y	225/55 R 17Y	245/40 R 19Y / 275/35 R 19Y
Dimensions jantes		7,5 J x 17	7,5 J x 17	7,5 J x 17	7,5 J x 17	7,5 J x 17	7,5 J x 17	7,5 J x 17	8 J x 19 / 9 J x 19
Matériau		Alliage léger	Alliage léger	Alliage léger	Alliage léger	Alliage léger	Alliage léger	Alliage léger	Alliage léger



Toutes les cotes des dessins techniques sont indiquées en mm.

Les données de performances, de consommation et d'émissions de CO₂ s'appliquent aux modèles équipés de la boîte de vitesses de série. Les valeurs entre [] s'appliquent aux modèles équipés d'une boîte de vitesses automatique.

¹ Le poids à vide UE se rapporte à un véhicule avec l'équipement de série et sans équipement en option. Le poids à vide tient compte d'un réservoir rempli à 90 % et de 75 kg pour le conducteur. Les équipements en option peuvent modifier le poids du véhicule, la charge utile et la vitesse maximale en cas d'incidence sur l'aérodynamique.

² Le poids total effectif de l'attelage ne doit pas dépasser la charge remorquable maximale autorisée plus la charge au point d'attelage maximale autorisée.

³ Les valeurs de performance pour les moteurs essence se rapportent à un carburant de qualité RON 98. Les informations relatives à la consommation se rapportent au fonctionnement avec un carburant de référence conformément au règlement (CE) n° 715/2007. Les qualités de carburant sans plomb à 91 d'indice RON ou supérieur avec une teneur en éthanol maximale de 10 % (E10) sont autorisées. BMW recommande l'utilisation de supercarburant sans plomb à 95 d'indice RON.

⁴ Autorégulée électroniquement.

⁵ Les valeurs de consommation de carburant, d'émissions de CO₂ et de consommation électrique indiquées ont été mesurées conformément au protocole de mesure Règlement (CE) n° 715/2007 sur le type de véhicule pour lequel la réception a été sollicitée. Les indications se rapportent à un véhicule doté de l'équipement de série en Allemagne. Les écarts tiennent compte des différences de dimensions au niveau des jantes et des pneumatiques choisis et peuvent varier pendant la configuration. Les chiffres sont d'ores et déjà calculés sur la base de la nouvelle procédure WLTP et recalculés sur la base du cycle NEDC à des fins de comparaison. [Pour ces véhicules, des valeurs autres que celles indiquées ici et concentrées (aussi) sur les émissions de CO₂ peuvent être prises en compte pour le calcul des différentes taxes applicables au véhicule.]

Contrats de Garantie Constructeur étendue et d'entretien BMW Service.

Les contrats de Garantie Constructeur étendue et d'entretien BMW Service ont été conçus pour que la maintenance de votre BMW soit synonyme de confort et de sérénité. En souscrivant un contrat BMW Service, vous accédez à une gamme de services, d'opérations de maintenance et de réparations, pour une totale transparence des coûts d'entretien de votre véhicule.

Vous êtes ainsi certain que les opérations de maintenance de votre véhicule seront effectuées autant de fois que cela s'avère nécessaire sans frais additionnels, dans la limite des services inclus dans votre contrat d'entretien.

Parce que votre confort et votre plaisir de conduire sont nos priorités, nous vous proposons de choisir parmi 3 niveaux de contrats pour une durée et un kilométrage adaptés à l'utilisation de votre BMW.

Vous pouvez cumuler le contrat "BMW Repair Inclusive" (Garantie Constructeur étendue) avec les contrats "BMW Service Inclusive" ou "BMW Inclusive Plus" (Entretien et maintenance) pour obtenir une couverture complète.



PRESTATIONS INCLUSES.	BMW Repair Inclusive	BMW Service Inclusive	BMW Service Inclusive Plus
Garantie constructeur étendue	■		
Vidange huile moteur (appoint compris)		■	■
Contrôles périodiques		■	■
Filtre à air		■	■
Microfiltre de climatisation		■	■
Filtre à carburant		■	■
Bougies		■	■
Vidange liquide de freins		■	■
Service freins AV (disques & plaquettes)			■
Service freins AR (disques & plaquettes)			■
Embrayage (usure uniquement)			■
Essuie-glaces			■
Lavage intérieur / extérieur			■
NOUVEAU : Appoint AdBlue⁽¹⁾			■

⁽¹⁾ L'appoint d'AdBlue est une prestation réservée aux véhicules disposant d'un réservoir et de la technologie AdBlue.

Découvrez ci-dessous les tarifs des contrats BMW Service Inclusive pour votre BMW.

BMW Repair Inclusive		BMW Service Inclusive			BMW Service Inclusive Plus		
CONTRAT DE GARANTIE CONSTRUCTEUR ETENDUE.		CONTRAT D'ENTRETIEN.			CONTRAT D'ENTRETIEN.		
Durée et kilométrage	Toutes motorisations	Durée et kilométrage	520i - 520d BVM - 530i - 530i xDrive - 530e - 540i - 540i xDrive	518d - 520d BVA - 520d xDrive - 530d xDrive - 540d xDrive - M550d xDrive	Durée et kilométrage	520i - 520d BVM - 530i - 530i xDrive - 530e - 540i - 540i xDrive	518d - 520d BVA - 520d xDrive - 530d xDrive - 540d xDrive - M550d xDrive
3 ans* ▶ 2 + 1 ans	400 €	3 ans ▶ 40 000 Km	495 €	600 €	3 ans ▶ 40 000 Km	1 310 €	1 815 €
4 ans* ▶ 2 + 2 ans	830 €	3 ans ▶ 60 000 Km	915 €	960 €	3 ans ▶ 60 000 Km	2 050 €	2 395 €
5 ans* ▶ 2 + 3 ans	1 600 €	3 ans ▶ 100 000 Km	1 260 €	1 515 €	3 ans ▶ 100 000 Km	3 850 €	3 920 €
		4 ans ▶ 60 000 Km	940 €	1 165 €	4 ans ▶ 60 000 Km	2 095 €	3 055 €
		4 ans ▶ 80 000 Km	1 240 €	1 405 €	4 ans ▶ 80 000 Km	3 425 €	3 605 €
		4 ans ▶ 100 000 Km	1 360 €	1 540 €	4 ans ▶ 100 000 Km	3 885 €	3 960 €
		4 ans ▶ 120 000 Km	1 765 €	2 320 €	4 ans ▶ 120 000 Km	4 745 €	4 865 €
		5 ans ▶ 60 000 Km	1 020 €	1 215 €	5 ans ▶ 60 000 Km	2 290 €	3 380 €
		5 ans ▶ 80 000 Km	1 370 €	1 585 €	5 ans ▶ 80 000 Km	3 530 €	3 650 €
		5 ans ▶ 100 000 Km	1 405 €	1 790 €	5 ans ▶ 100 000 Km	3 960 €	4 030 €
		6 ans ▶ 120 000 Km	1 970 €	2 365 €	6 ans ▶ 120 000 Km	5 105 €	5 200 €
		8 ans ▶ 160 000 Km	2 425 €	3 075 €	8 ans ▶ 160 000 Km	7 060 €	7 130 €
		10 ans ▶ 100 000 Km	1 695 €	2 580 €	10 ans ▶ 100 000 Km	4 545 €	5 640 €
		10 ans ▶ 200 000 Km	3 385 €	3 830 €	10 ans ▶ 200 000 Km	9 160 €	10 555 €

* Extension de la garantie conventionnelle constructeur dans la limite de la durée supplémentaire souscrite (1 an, 2 ans ou 3 ans) ou de 200 000 km, premier des deux termes échus.





BMW est Partenaire Officiel de la Fédération Française de Rugby et du XV de France.

BMW est Partenaire Officiel de la Fédération Française de Golf.

Ce document présente le descriptif des versions, équipements et possibilités de configuration des véhicules (dotation d'équipements de série ou options) tels qu'ils sont commercialisés par BMW France en France. Dans d'autres pays membres de l'Union européenne, les versions, équipements et possibilités de configuration des véhicules (dotation d'équipements de série ou options) proposés peuvent être différents.

Les modèles photographiés dans ce document peuvent présenter des équipements ou accessoires qui ne sont pas commercialisés par BMW France en France ou qui sont disponibles moyennant un supplément de prix.

Les prix et spécifications mentionnés dans le présent document sont modifiables à tout moment et sans préavis. Veuillez consulter votre Concessionnaire BMW local. Il se fera un plaisir de vous renseigner sur les versions spécifiques à votre pays.

Document non contractuel.

Octobre 2018.