



Le plaisir  
de conduire



BMW X4.

▶ **BMW EFFICIENT DYNAMICS.**  
MOINS D'ÉMISSIONS. PLUS DE PLAISIR. ◀

THE NEXT  
100 YEARS







En 2016, BMW a fêté ses 100 ans. Découvrez de plus amples informations à ce sujet sur **bmw.fr/100ans**



## POUR UNE DÉCOUVERTE NUMÉRIQUE PLUS APPROFONDIE : NOUVELLE APPLICATION BMW BROCHURES.

Plus d'informations, plus de plaisir de conduire : grâce à la nouvelle application BMW BROCHURES, vous vivez l'expérience BMW de manière numérique et interactive comme jamais auparavant. Téléchargez dès à présent l'application BMW BROCHURES sur votre smartphone ou votre tablette et redécouvrez votre BMW.

L'utilisation d'Internet peut engendrer des coûts en fonction de votre contrat de téléphonie mobile.



## BMW X4.

### MODÈLE PRÉSENTÉ.

**04 BMW X4 xDRIVE35d FINITION M SPORT :** 6 cylindres Diesel BMW TwinPower Turbo ; 313 ch (230 kW)

- jantes en alliage léger 20" (51 cm) style 310 M à rayons doubles avec monte pneumatique mixte,
- teinte de carrosserie métallisée « Melbournrot »
- sellerie cuir Nevada « Elfenbeinweiss » avec empiècement dans le dossier et embossage « X » sur l'appui-tête ;
- inserts décoratifs en aluminium finement brossé.

Vous trouverez de plus amples informations sur les consommations et les émissions de CO<sub>2</sub> aux pages 48 | 49.

### INNOVATIONS ET TECHNIQUE.

- 18 MOTEURS BMW TWIN POWER TURBO :** Le cœur de BMW EfficientDynamics.
- 20 BMW EFFICIENT DYNAMICS :** Moins d'émissions. Plus de plaisir.
- 22 BMW CONNECTED DRIVE :** Services télématiques et aides à la conduite.
- 24 TRAINS ROULANTS :** L'innovation au service du plaisir de conduire.
- 26 SÉCURITÉ :** Le meilleur de la technologie.

### PERSONNALISATION ET DIVERSITÉ.

- 30 ÉQUIPEMENT :** modèles BMW, automobiles BMW M Performance, exemples d'équipement, jantes et pneus ainsi qu'accessoires d'origine BMW.
- 44 TEINTES ET SELLERIES :** Nuancier extérieur et design intérieur.
- 48 CARACTÉRISTIQUES TECHNIQUES :** Poids, Moteur, Boîte de vitesses, Performances, Consommation, Roues et Dimensions.
- 50 LE SERVICE BMW :** Services BMW, Services Financiers BMW et Expériences BMW.



La BMW X4 attire l'attention partout où elle passe. Son design sans équivalent allie élégance et sportivité. Une combinaison envoûtante qui subjugue dès le premier instant et confère à cette BMW X4 un caractère unique en son genre.

**CAPTIVANTE.**







La BMW X4 ouvre un nouveau chapitre de la success story initiée par la BMW X6 en alliant le charisme typique des modèles BMW X à la sportivité d'un coupé. Avec ses lignes dynamiques et sa silhouette de coupé, elle fait de chaque route une scène sur laquelle elle est la star.

**MAGNÉTIQUE.**





Le design racé de la BMW X4 attire les regards. Les projecteurs Full LED et les grilles de calandre signent la partie avant pleine de caractère de la BMW X4.



**SEX-APPEAL  
DE SÉRIE.**







# PRÊT À DEVENIR LE CENTRE D'ATTENTION ?



Au volant de la BMW X4, vous êtes seul maître à bord : totalement orienté vers le conducteur, le poste de conduite vous offre une ergonomie intuitive. L’Affichage Tête Haute HUD couleur (option) vous permet de maîtriser la situation mieux que jamais en projetant les informations directement dans votre champ de vision. Les passagers arrière sont tout aussi choyés : espace généreux, matériaux haut de gamme et sièges aux contours marqués distillent une ambiance à la fois sportive et propice au bien-être.








## PRÊTE POUR UN MONDE NOUVEAU.

La BMW X4 s'affranchit des schémas préétablis. Elle ne s'économise pas sauf en matière de consommation et d'émissions : technologies BMW EfficientDynamics dernier cri et design aérodynamique permettent d'atteindre des valeurs remarquables sans renoncer aux performances et au dynamisme.







# INNOVATIONS ET TECHNIQUE.

**MOTEURS BMW TWIN POWER TURBO :** Le cœur de BMW EfficientDynamics.

**BMW EFFICIENT DYNAMICS :** Moins d'émissions. Plus de plaisir.

**BMW CONNECTED DRIVE :** Services télématiques et aides à la conduite.

**TRAINS ROULANTS :** L'innovation au service du plaisir de conduire.


**SÉCURITÉ :** Le meilleur de la technologie.



# Moteurs BMW TwinPower Turbo.

## Le cœur de BMW EfficientDynamics.

Grâce à la technologie BMW TwinPower Turbo, les moteurs essence et Diesel novateurs de la gamme de moteurs BMW EfficientDynamics permettent un déploiement de puissance encore plus impressionnant et des réponses spontanées dès les bas régimes, tout en se montrant particulièrement sobres et peu polluants. Le surcroît d'efficience et le dynamisme optimal décuplent encore le plaisir de conduire.



### 6 CYLINDRES EN LIGNE DIESEL BMW TWIN POWER TURBO.

Équipé de la technologie BMW TwinPower Turbo, le puissant **6 cylindres en ligne Diesel de la BMW X4 xDrive35d** impressionne par son dynamisme et sa réactivité. La recette de son succès réside dans un impressionnant déploiement de puissance conjugué à une efficience de premier ordre. La clé de ces performances est l'ensemble de technologies innovantes BMW EfficientDynamics associant l'injection directe à rampe commune dernière génération à la suralimentation à deux turbocompresseurs à géométrie variable. Le **moteur 4 cylindres Diesel BMW TwinPower Turbo** de la **BMW X4 xDrive20d** est lui aussi particulièrement séduisant : puissance, couple et efficience caractérisent cette nouvelle génération de moteurs Diesel.

►

**BMW EFFICIENT DYNAMICS.**  
**MOINS D'ÉMISSIONS. PLUS DE PLAISIR.**

◄

### BMW X4 xDrive35d.

- 6 cylindres en ligne Diesel BMW TwinPower Turbo, 313 ch (230 kW) et 630 Nm de couple
- 0–100 km/h : 5,2 s ; vitesse maximale (sur circuit) : 247 km/h
- Consommation en cycle mixte : 6,0 l/100 km<sup>1</sup>
- Émissions de CO<sub>2</sub> : 157 g/km<sup>1</sup>

### BMW X4 xDrive35i.

- 6 cylindres en ligne essence BMW TwinPower Turbo, 306 ch (225 kW) et 400 Nm de couple
- 0–100 km/h : 5,5 s ; vitesse maximale (sur circuit) : 247 km/h
- Consommation en cycle mixte : 8,3 l/100 km<sup>1</sup>
- Émissions de CO<sub>2</sub> : 193 g/km<sup>1</sup>

### BMW X4 xDrive30d.


- 6 cylindres en ligne Diesel BMW TwinPower Turbo, 258 ch (190 kW) et 560 Nm de couple
- 0–100 km/h : 5,8 s ; vitesse maximale (sur circuit) : 234 km/h
- Consommation en cycle mixte : 5,7–6,1 l/100 km<sup>1</sup>
- Émissions de CO<sub>2</sub> : 149–159 g/km<sup>1</sup>

### BMW X4 xDrive28i.

- 4 cylindres essence BMW TwinPower Turbo, 245 ch (180 kW) et 350 Nm de couple
- 0–100 km/h : 6,4 s ; vitesse maximale (sur circuit) : 232 km/h
- Consommation en cycle mixte : 7,0–7,4 l/100 km<sup>1</sup>
- Émissions de CO<sub>2</sub> : 162–172 g/km<sup>1</sup>

### BMW X4 xDrive20d.

- 4 cylindres Diesel BMW TwinPower Turbo, 190 ch (140 kW) et 400 Nm de couple
- 0–100 km/h : 8,0 s ; vitesse maximale (sur circuit) : 212 km/h
- Consommation en cycle mixte : 5,1–5,5 [4,9–5,3] l/100 km<sup>1</sup>
- Émissions de CO<sub>2</sub> : 135–145 [129–139] g/km<sup>1</sup>



### BMW X4 M40i.

- 6 cylindres en ligne essence TwinPower Turbo M Performance, 360 ch (265 kW) et 465 Nm de couple
- 0–100 km/h : 4,9 s ; vitesse maximale (sur circuit) : 250 km/h<sup>2</sup>
- Consommation en cycle mixte : 8,6 l/100 km<sup>1</sup>
- Émissions de CO<sub>2</sub> : 199 g/km<sup>1</sup>



\*développé par BMW M  
<sup>1</sup> Les valeurs de consommation de carburant et d'émissions de CO<sub>2</sub> dépendent de la dimension des pneumatiques choisie (les valeurs plus élevées concernent des modèles équipés de jantes en option). Vous trouverez de plus amples informations sur la consommation de carburant, les émissions de CO<sub>2</sub> et la classe d'efficience aux pages 48 | 49 ou dans la brochure Tarifs.  
<sup>2</sup> Autolimitée électroniquement.  
  
Les données concernant les performances, la consommation et les émissions de CO<sub>2</sub> s'appliquent aux véhicules équipés de la boîte de vitesses de série. Les valeurs entre [ ] s'appliquent à la BMW X4 xDrive20d avec boîte de vitesses automatique à 8 rapports.





www.bmw.com/efficientdynamics

### PLUS RAPIDE, PLUS SOBRE.

Plus de puissance délivrée par des moteurs de 3 à 12 cylindres : Ils consomment peu, mais donnent beaucoup : les moteurs BMW TwinPower Turbo combinent dynamisme et efficacité au plus haut niveau grâce à des systèmes d'injection de pointe, à une gestion variable de la puissance et à une technologie de suralimentation bien pensée. Qu'ils fonctionnent à l'essence ou au Diesel et quel que soit leur nombre de cylindres : les moteurs de la gamme BMW EfficientDynamics permettent un déploiement de puissance encore plus impressionnant et des réponses spontanées dès les bas régimes, tout en se montrant sobres et peu polluants.

### PLUS DE PLAISIR, MOINS D'ÉMISSIONS.

Depuis 2000, env. 33 % d'émissions de CO<sub>2</sub> en moins : BMW EfficientDynamics est un ensemble de technologies, qui intéressent non seulement la motorisation mais aussi la conception générale de la voiture et la gestion intelligente de l'énergie. Un arsenal de technologies innovantes présentes de série dans toutes les BMW contribue à améliorer en permanence l'efficacité. Avec des mesures visant à améliorer l'aérodynamisme et l'efficacité du moteur et par le recours à la construction allégée ou à la technologie hybride, BMW a réussi à réduire de 33 % les émissions de CO<sub>2</sub> de sa flotte.

### PLUS RAPIDE, PLUS LÉGÈRE.

Moins de poids grâce à la construction allégée : Pensée jusque dans le moindre détail : la construction intelligente consiste à mettre en œuvre le matériau le mieux adapté dans chaque partie de la voiture. Avec des matériaux high-tech particulièrement légers comme l'aluminium et le carbone (plastique renforcé de fibres de carbone), BMW EfficientLightWeight allège au maximum le véhicule. Le résultat, ce sont des qualités routières encore plus dynamiques conjuguées à un gain de stabilité, de sécurité et de confort.

### PLUS D'ÉNERGIE, MOINS D'ESSENCE.

100 % de plaisir de conduire pour 0 % d'émissions locales : une réalité enfin palpable, grâce à la technologie BMW eDrive. L'énergie nécessaire pour la conduite électrique est fournie par la batterie lithium-ion haute tension et complétée par de très nombreuses mesures visant à augmenter l'efficacité, comme par exemple la récupération de l'énergie de freinage. Le moteur électrique synchrone, spécialement mis au point par BMW pour BMW eDrive, délivre un couple impressionnant, disponible dès l'accélération jusqu'à la vitesse maximale, et combine une mobilité durable avec une agilité et un dynamisme extraordinaires.



## BMW X4 – Dynamique et efficace.

### CONSTRUCTION ALLÉGÉE BMW EFFICIENT LIGHTWEIGHT

Lors de la conception de la BMW X4, un grand nombre de matériaux de haute technologie est utilisé ; des matériaux légers comme l'aluminium pour l'armature avant et l'habitacle, l'acier haute résistance pour la carrosserie ainsi que des matières plastiques ultramodernes et du magnésium. Ces solutions BMW EfficientLightweight réduisent le poids des composants, optimisent la rigidité de la carrosserie et augmentent la sécurité passive du conducteur et des passagers. Elles améliorent également les propriétés dynamiques grâce à une répartition équilibrée du poids entre les essieux avant et arrière.

### FONCTION D'ARRÊT ET DE REDÉMARRAGE AUTOMATIQUE DU MOTEUR

La fonction d'arrêt et de redémarrage automatique du moteur coupe ce dernier lors des arrêts de courte durée, par exemple à un feu ou dans un embouteillage, réduisant ainsi la consommation de carburant. Lorsque le conducteur enfonce la pédale d'embrayage (boîte manuelle) ou relâche la pédale de frein (boîte automatique), le moteur redémarre automatiquement en quelques fractions de seconde.

### RÉCUPÉRATION DE L'ÉNERGIE AU FREINAGE

Le système de récupération de l'énergie au freinage exploite l'énergie libérée lorsque le conducteur lève le pied de l'accélérateur ou freine. L'alternateur est ainsi alimenté sans consommation de carburant superflue et l'énergie cinétique jusqu'à présent inutilisée est transformée en énergie électrique pour recharger la batterie. La consommation de carburant baisse et la puissance moteur augmente.

### DIRECTION À ASSISTANCE ÉLECTRIQUE

La direction à assistance électrique, contrairement aux systèmes de direction hydrauliques classiques, ne consomme de l'énergie que lors des manœuvres de braquage. Le moteur électrique est inactif en ligne droite.



# BMW ConnectedDrive

Mieux connecté. Encore plus libre.

www.bmw.fr/connecteddrive

## ENVIRONNEMENT DE LA VOITURE

SAISI À **360** DEGRÉS.

Avec BMW ConnectedDrive, vous bénéficiez à la fois d'un grand confort et d'un très haut niveau de sécurité. Conduite, stationnement, visibilité : Les aides à la conduite BMW ConnectedDrive sont à vos côtés en toutes circonstances. Des systèmes ultramodernes tels que radars, détecteurs à ultrasons et caméras observent en permanence l'environnement de la voiture et sont à la base de systèmes d'aide à la conduite intelligents. Qu'elles soient activées à la demande ou se tiennent à l'arrière-plan prêtes à intervenir en cas d'urgence, les aides à la conduite de BMW ConnectedDrive font de chacun de vos déplacements à bord de votre BMW une expérience agréable et sûre.

PLUS DE **40** ANS  
DE CONNEXION.

De tous temps, l'avenir en ligne de mire : BMW s'est lancé dans la mobilité connectée dès les années 1970. En 1999, une nouvelle étape vers un avenir numérique est franchie avec la carte SIM intégrée au véhicule. Viennent ensuite les premiers services en ligne et les services Google ainsi que des systèmes innovants d'aide à la conduite et d'affichage à l'instar de l'Affichage Tête Haute HUD. Cette évolution est toujours centrée sur la satisfaction du client : BMW est le premier constructeur premium à lui permettre, par le biais de BMW ConnectedDrive, de réserver et de payer des services directement depuis sa voiture ou depuis chez lui via son ordinateur personnel. Et avec l'introduction de BMW Connected et de l'Open Mobility Cloud, BMW franchit à nouveau une étape décisive vers l'avenir de la mobilité.

PLUS DE **20** SERVICES  
DANS LE BMW CONNECTED DRIVE STORE.

L'équipement Services ConnectedDrive est la base des services intelligents du même nom et permet l'intégration de certaines applications pour smartphone. L'équipement « Services ConnectedDrive » permet aussi d'accéder au BMW ConnectedDrive Store, d'où vous pouvez commander ou prolonger partout et à tout moment des services et des applications en fonction de vos besoins, par exemple avec le service Conciergerie ou l'option Musique à la demande « Online Entertainment » qui font de chaque déplacement à bord d'une BMW une expérience confortable et divertissante.

TOUJOURS ET PARTOUT CONNECTÉ  
avec BMW Connected **24/7**.

Et si vous n'arriviez plus jamais en retard à vos rendez-vous ? Et si votre BMW connaissait d'avance toutes vos destinations favorites ? Et si vous bénéficiez toujours d'un guidage fiable, même en dehors de votre voiture ? BMW Connected vous fournit à tout moment et partout les informations souhaitées. BMW Connected est un assistant personnel de mobilité qui facilite vos déplacements au quotidien et vous aide à arriver à destination à l'heure prévue, en toute décontraction. Les informations importantes en termes de mobilité, comme par exemple les recommandations d'heure de départ optimale, sont disponibles à tout moment en dehors du véhicule via un iPhone ou une Apple Watch et se transfèrent immédiatement à la voiture.

# BMW X4 –

Connectée pour plus d'infodivertissement et de confort.

## NOTIFICATION DE L'HEURE DE DÉPART

Via l'iPhone ou l'Apple Watch, **BMW Connected** communique à l'utilisateur l'heure de départ idéale pour parvenir à sa prochaine destination à l'heure voulue. Le système calcule l'heure de départ en fonction de la localisation et des informations en temps réel relatives aux conditions de circulation.<sup>1,2</sup>

## SERVICE CONCIERGERIE

Sur pression d'un bouton, la Conciergerie vous met en communication avec un conseiller du Centre d'Appel BMW. Celui-ci recherche pour vous un restaurant, le distributeur de billets le plus proche ou une pharmacie de garde et, si vous le souhaitez, envoie l'adresse directement au système de navigation BMW de la voiture.

## AFFICHAGE TÊTE HAUTE HUD BMW

L'Affichage Tête Haute HUD<sup>3</sup> couleur affiche, par le biais d'un système de projection optique, les informations importantes pour la conduite dans le champ de vision du conducteur pour lui permettre de rester concentré sur la route. La vitesse instantanée, les instructions de navigation, l'indicateur de limitation de vitesse avec interdiction de dépassement ainsi que les listes de contacts téléphoniques et de contenus média sont notamment affichés.

## FONCTIONS « MA BMW À DISTANCE »

Avec les fonctions « Ma BMW à distance » de l'application BMW Connected, vous pouvez commander à distance différentes fonctions de la BMW, par exemple le verrouillage/déverrouillage ou encore l'affichage de la position de la voiture. Pour utiliser les fonctions « Ma BMW à distance », il vous suffit de les activer une seule fois sur le portail Internet client « My BMW ConnectedDrive » à l'adresse [www.bmw-connecteddrive.fr](http://www.bmw-connecteddrive.fr).

<sup>1</sup> Assujéti à l'option Services ConnectedDrive.  
<sup>2</sup> L'utilisation est assujéti à l'équipement Fonctions « Ma BMW à distance ».  
<sup>3</sup> Lisibilité réduite avec des lunettes de soleil polarisées. Les contenus de l'Affichage Tête Haute HUD dépendent des équipements choisis. Les surimpressions requièrent l'acquisition d'autres équipements en option.

Pour de plus amples informations sur BMW ConnectedDrive, et notamment sur la durée de validité des différents services et leur coût, rendez-vous sur [www.bmw-connecteddrive.fr](http://www.bmw-connecteddrive.fr) et consultez la liste des prix ou contactez la hotline BMW ConnectedDrive au 0 800 800 899, à votre écoute du lundi au vendredi de 8h30 à 19h00.



# Trains roulants.

La meilleure source de confort et de dynamisme.

De nombreuses technologies innovantes vous permettent de savourer pleinement chaque trajet au volant de la BMW X4. Une grande partie de ces systèmes font l'objet d'une interconnexion intelligente permettant de maximiser à la fois le plaisir de conduire et la sécurité – sur chaque ligne droite, dans chaque virage, à chaque seconde.



## CONTRÔLE DE LA TRANSMISSION.

Le Contrôle de la Transmission (série) intervient en virage par l'intermédiaire de la gestion moteur en freinant légèrement la roue intérieure au virage tout en augmentant le couple appliqué à la roue extérieure au virage. Ainsi, la voiture s'inscrit parfaitement dans la courbe, ce qui améliore la sécurité et le dynamisme.



Le **sélecteur de mode de conduite** (série) donne le choix entre le mode standard CONFORT, le mode ECO PRO, qui maximise l'efficacité, ou le mode SPORT. Activable à partir du sélecteur de mode de conduite de la console centrale, ce dernier propose, via une configuration prédéfinie, des réglages de moteur et de trains roulants nettement plus dynamiques. Le moteur réagit avec encore plus de spontanéité, la direction DirectDrive à démultiplication variable se fait plus directe tandis que la boîte de vitesses automatique diffère les changements de rapport pour une sportivité accrue.

La **direction DirectDrive à démultiplication variable** avec fonction Servotronic permet un comportement routier direct et agile pour un effort au volant réduit. Elle adapte le rapport de direction en fonction de l'angle de rotation du volant. Elle améliore ainsi l'agilité de la voiture en conduite sportive et réduit l'effort au volant lors des manœuvres de stationnement et lorsque la voiture tourne à une intersection.

La **suspension SelectDrive** (option) permet d'adapter les réglages des amortisseurs à chaque situation de conduite pour plus de confort de roulement et de dynamisme. Outre le réglage standard CONFORT, les modes SPORT ou SPORT+ procurent des sensations encore plus intenses en conduite sportive.

La **technologie 4 roues motrices intelligente BMW xDrive** (série) assure une répartition variable et en continu du couple entre les roues avant et arrière pour plus de motricité, de tenue de route et de sécurité en toutes circonstances.

Grâce à sa grande rigidité, le **train arrière à 5 bras** autorise un guidage de roue précis, condition indispensable pour des qualités dynamiques exceptionnelles. Il se prête également à merveille à la conduite décontractée. Sa construction plate, avec des jambes de force très écartées, permet d'aplanir le plancher du compartiment à bagages et d'obtenir une largeur de chargement généreuse.



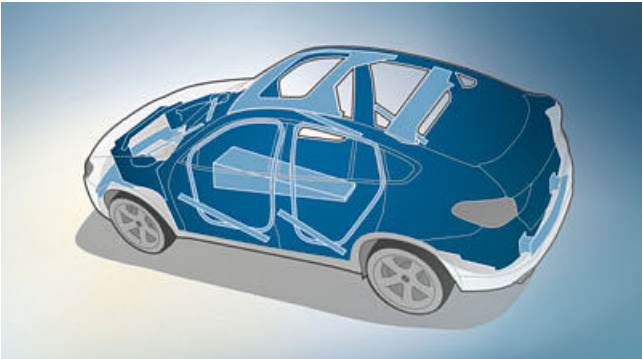
# Sécurité.

Une protection optimale grâce aux technologies BMW les plus récentes.

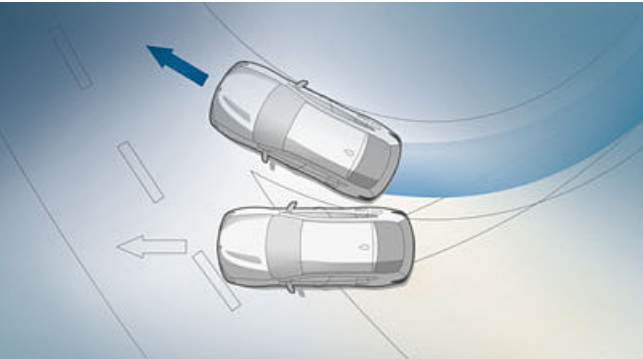
La BMW X4 regorge de technologies ultramodernes sur lesquelles vous pouvez compter. Qualités routières impressionnantes et équipements innovants sont de mise. Au volant, vous bénéficiez des technologies les plus sophistiquées pour vous assister en toutes circonstances. L’assurance de vous sentir en sécurité sur toutes les routes.



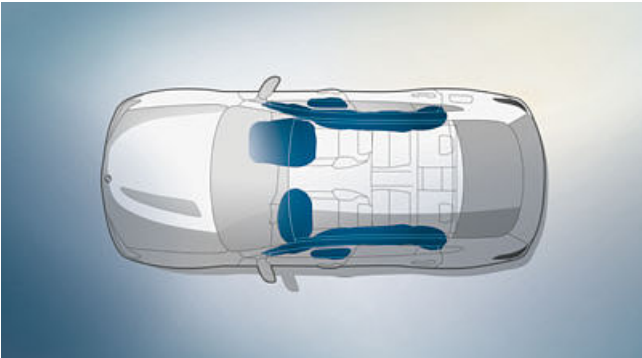
Si la BMW X4 sort du lot, elle le doit aussi à sa sécurité exemplaire. L’habitacle ultrarigide procure un maximum de protection et de confort à chaque déplacement, pour profiter en toute sérénité du tempérament fougueux de la BMW X4. En cas de perte d’adhérence, ne serait-ce que pour une fraction de seconde, le Contrôle Dynamique de la Stabilité DSC compense automatiquement la perte de motricité pour empêcher le véhicule de déraper.



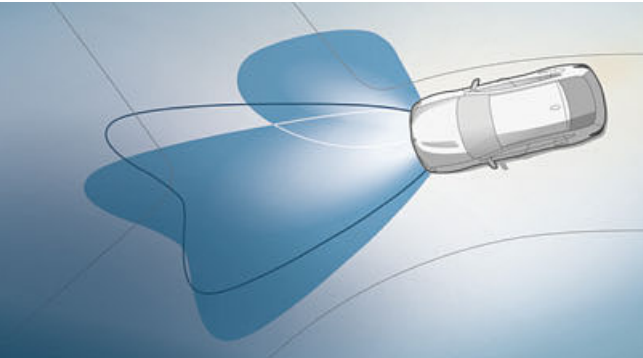
**Habitacle.** S’appuyant sur un système de longerons, de traverses et de nœuds d’ossature ainsi que sur le recours ciblé à des matériaux extrêmement rigides, la structure fonctionnelle de la carrosserie assure un maximum de sécurité passive en cas d’impact frontal, latéral ou arrière.



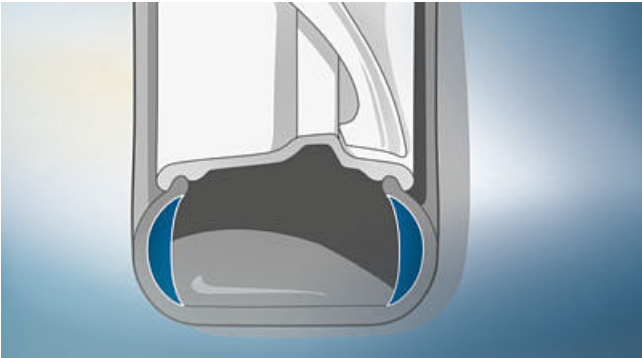
Le **Contrôle Dynamique de la Stabilité DSC+** à fonctionnalités étendues stabilise le véhicule dès qu’une tendance au dérapage est détectée.



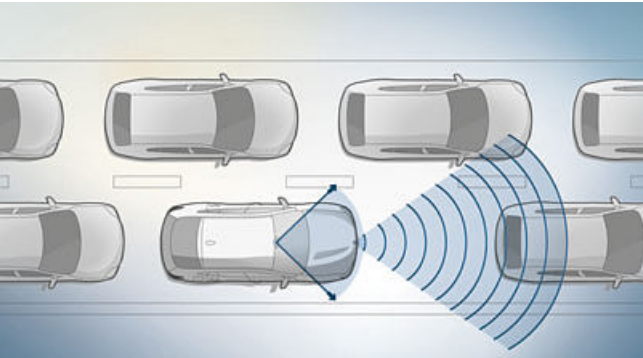
**Airbags.** Dans une BMW, tous les éléments de sécurité sont parfaitement coordonnés. Six airbags offrent une protection ciblée : frontaux pour le conducteur et le passager avant, airbags de tête sur toute la longueur à l’avant et à l’arrière et airbags latéraux à l’avant.



**Pack Advanced Xenon.** Comprend les fonctions projecteurs directionnels avec répartition variable de la lumière en ville et sur autoroute, feux de route permanents anti-éblouissement « BMW Selective Beam » et éclairage d’intersection pour un éclairage optimal de la chaussée et un maximum de sécurité active. Les projecteurs directionnels procurent une excellente visibilité en virage dès que le mouvement de braquage est amorcé.



**Pneumatiques RSC permettant le roulage à plat.** Dotés de flancs renforcés, ils ne peuvent pas déjanter, même en cas de perte totale de pression, et permettent ainsi de rouler jusqu’au prochain garage.



**Avertisseur de risque de collision<sup>1</sup>.** Inclus dans le Pack Safety optionnel, ce système basé sur une caméra détecte les véhicules en avant de la BMW et alerte le conducteur en cas de distance de sécurité insuffisante.

<sup>1</sup> L’Avertisseur de risque de collision avec Système anti-collision à basse vitesse alerte le conducteur dès qu’il détecte un risque de collision et peut également réaliser un freinage d’urgence automatique jusqu’à une vitesse de 60 km/h.





# PERSONNALISATION ET DIVERSITÉ.

**ÉQUIPEMENTS :** Finitions Lounge Plus, xLine et M Sport, Automobiles M Performance, Principaux équipements, Jantes et pneumatiques, Accessoires d'Origine BMW.

**TEINTES ET SELLERIES :** Nuancier extérieur et design intérieur.

**CARACTÉRISTIQUES TECHNIQUES :** Poids, Moteur, Boîte de vitesses, Performances, Consommation, Roues et Dimensions.

**LE SERVICE BMW :** Services BMW, Services Financiers BMW et Expériences BMW.





# FINITION LOUNGE PLUS.

Equipements de série sur la Finition Lounge Plus :

- Navigation multimédia Business avec écran de contrôle 6,5" (16,5 cm) et « Controller » iDrive
  - Banquette arrière rabattable avec dossier fractionnable (40/20/40)
  - Climatisation automatique 3 zones à fonctionnalités étendues
  - Commande automatique du hayon (ouverture et fermeture automatiques)
  - Contrôle de la Transmission (pour plus de dynamisme en virage)
  - Direction DirectDrive à démultiplication variable avec Servotronic
  - Entourage des vitres latérales en Aluminium Line satiné
  - Jantes en alliage léger 17" (43 cm) style 306
  - Projecteurs bi-Xénon avec quatre anneaux lumineux à LED pour feux de position et éclairage diurne, lave-projecteurs et blocs optiques arrière avec éléments lumineux à LED
- Radars de stationnement avant et arrière PDC
  - Rétroviseurs extérieurs électrochrome (côté conducteur) et rabattables électriquement
  - Sélecteur de mode de conduite avec mode ECO PRO
  - Sellerie cuir Nevada
  - Tapis de sol en velours
  - Technologie 4 roues motrices intelligente BMW xDrive
  - Volant Sport gainé cuir, noir, avec insert en chrome perlé



**[ 01 / 04 ]** La BMW X4 dans la teinte de carrosserie métallisée « Glaciersilber » (option), dotée de jantes en alliage léger 18" (46 cm) à rayons doubles style 605 (option). **[ 02 ]** Jantes en alliage léger 18" (46 cm) style 307 à rayons en V, 8 J x 18, pneumatiques 245/50 R 18. **[ 03 ]** Le poste de conduite orienté vers le conducteur est équipé de série d'un système de Navigation multimédia Business avec écran de contrôle 6,5" (16,5 cm) et « Controller » iDrive, de la climatisation automatique 3 zones à fonctionnalités étendues, d'un volant sport en cuir avec touches multifonctions et d'inserts décoratifs Argent satiné mat.



**[ 05 ]** Les radars de stationnement avant et arrière PDC vous permettent de vous garer plus facilement dans des espaces limités. **[ 06 ]** La climatisation automatique 3 zones comprend le recyclage automatique de l'air AUC avec filtre à charbon actif ainsi qu'un capteur de buée et d'ensoleillement. **[ 07 ]** Le kit rangement comprend, entre autres, un vide-poches, des prises 12 V, un filet de rangement dans le compartiment à bagages, des crochets ainsi que des glissières et des œilletons d'arrimage.



FINITION xLINE.

Équipements intérieurs spécifiques de la Finition xLine :

- Clé avec insert en aluminium satiné
- Inserts décoratifs en aluminium finement brossé
- Insert de seuil de chargement en inox – Sellerie cuir Nevada « Elfenbeinweiss »<sup>1</sup>,
- « Mocca » ou « Schwarz » (avec empiècement dans le dossier ainsi qu'un embossage « X » sur l'appui-tête), « Beige », « Sattelbraun » ou « Oyster ».
- Seuils de portes avec inscription « BMW xLine »

La Finition xLine comprend les équipements suivants:

- Kit éclairage
- Kit rangement
- Navigation multimédia Professional avec écran de contrôle 8,8" (22,4 cm) et « Controller » iDrive Touch
- Services BMW ConnectedDrive
- Sièges Advanced pour conducteur et passager avant
- Sièges avant électriques à mémoires conducteur

Équipements extérieurs spécifiques de la Finition xLine :

- Entourage des vitres latérales en Aluminium Line satiné
- Grilles de calandre avec barreaux en chrome mat
- Jantes en alliage léger 18" (46 cm) style 607 à rayons en Y
- Jantes en alliage léger 19" (48 cm) style 608 à rayons en Y avec monte pneumatique mixte (option)
- Montants centraux et montants de custode en noir brillant
- Protection inférieure en chrome mat pour les boucliers avant et arrière et les bas de caisse latéraux
- Sorties d'échappement en chrome mat



**[ 01 / 04 ]** L'extérieur de la xLine séduit par ses détails en exécution aluminium satiné. **[ 02 ]** Jantes 19" en alliage léger, à rayons en Y 608 avec monte mixte, dimension avant 8,5 J x 19, pneus 245/45 R 19, dimension arrière 9,5 J x 19, pneus 275/40 R 19. **[ 03 ]** Jantes en alliage léger 18" (46 cm) style 607 à rayons en Y, 8 J x 18, pneumatiques 245/50 R 18. **[ 04 ]** Dominante d'aluminium aspect satiné sur la double calandre, les prises d'air gauche et droite et l'habillage du bouclier avant. **[ 05 ]** Le poste de conduite avec console centrale inclinée présente l'orientation vers le conducteur typique de BMW.<sup>2</sup>

FINITION M SPORT.

powered by 

Équipements intérieurs spécifiques de la Finition M Sport :

- Ciel de pavillon « Anthrazit »
- Clé avec insert bleu
- Inserts décoratifs en aluminium finement brossé
- Palettes de changement de rapports au volant
- Repose-pied M
- Seuils de portes en aluminium avec logo M
- Sièges Advanced en tissu/cuir Pearlpoint « Anthrazit »
- Volant M gainé cuir avec touches multifonctions

La Finition M Sport comprend les équipements suivants :

- Kit éclairage
- Kit rangement
- Navigation multimédia Business avec écran de contrôle 6,5" (16,5 cm) et « Controller » iDrive

Équipements extérieurs de la Finition M Sport :

- Jantes en alliage léger 19" (48 cm) style 622 M à rayons doubles avec monte pneumatique mixte ou 20" (51 cm) style 310 M à rayons doubles avec monte pneumatique mixte (option)
- Jupes latérales, enjoliveurs de passages de roue et habillages de portes dans la teinte de carrosserie
- Kit aérodynamique M avec boucliers avant et arrière dans la teinte de la carrosserie et diffuseur en « Dark Shadow »
- Shadow Line avec l'entourage des vitres latérales, les triangles et le pourtour des rétroviseurs extérieurs en noir brillant
- Badges latéraux « M »

La Finition M Sport comprend les équipements suivants :

- Pack Advanced Full LED
- Projecteurs antibrouillard à LED
- Suspension DirectDrive



**[ 01 / 03 ]** La BMW X4 xDrive30d dans la teinte de carrosserie unie « Alpinweiss » représentée ici est équipée des jantes en alliage léger 19" (48 cm) style 622 M à rayons doubles avec monte pneumatique mixte. **[ 02 ]** Jantes en alliage léger 20" (51 cm) style 310 M à rayons doubles avec monte pneumatique mixte (optionnelles). Dimensions : 8,5 J x 20, à l'avant, pneumatiques 245/40 R 20 ; 10 J x 20 à l'arrière, pneumatiques 275/35 R 20. **[ 04 ]** Le volant M gainé cuir avec touches multifonctions offre une excellente prise en mains grâce à un profilage spécifique et à une jante plus épaisse. **[ 05 ]** Les sièges Advanced en cuir Nevada « Schwarz » (sellerie cuir optionnelle) pour le conducteur et le passager avant procurent un maintien latéral parfait et un confort exemplaire.

<sup>1</sup> Uniquement en combinaison avec les sièges advanced pour le conducteur et le passager avant.  
<sup>2</sup> Système multimédia Business indisponible avec la finition xLine. Finition xLine uniquement disponible avec le système multimédia Professional.

Le modèle xLine comprend en outre les équipements de la Finition Lounge Plus.

\* développé par BMW M

Le modèle M Sport comprend en outre les équipements de la Finition Lounge Plus.






# BMW X4 M40i ADN M INCLUS.

La **BMW X4 M40i** concentre toute l'expérience des ingénieurs de BMW M dans un véhicule, reconnaissable à sa propulsion exceptionnelle, à sa tenue de route sportive et précise et à son design exclusif. Le moteur essence 6 cylindres en ligne M Performance TwinPower Turbo fournit une puissance de 360 ch (265 kW) et un couple maximal de 465 Nm ; il se caractérise par le son unique du système d'échappement sport à commande de clapet, avec doubles sorties chromées noires de chaque côté. Les réglages de la technologie 4 roues motrices intelligente BMW xDrive, caractéristiques du modèle, le réglage sportif de la suspension avec contrôle variable des amortisseurs ainsi que les jantes exclusives BMW M 20" (51 cm) en alliage léger, style 680 M à rayons doubles, avec pneumatiques hautes performances (en option), garantissent un maximum de dynamisme. Les rétroviseurs extérieurs dans la teinte métallisée « Ferricgrey », les barreaux des grilles de calandre et les garnitures des prises d'air, ainsi que le Pack aérodynamique M avec prises d'air surdimensionnées et jupe arrière avec diffuseur, soulignent l'allure sportive du véhicule. L'habitacle séduit entre autres grâce aux sièges Advanced pour le conducteur et le passager avant, au volant M gainé cuir et aux inserts de décoration en aluminium.

**Inscription.** Inscription M40i intense en chrome foncé.



**Volant M gainé cuir** avec touches multifonctions dans le design exclusif à 3 branches.





PRINCIPAUX ÉQUIPEMENTS.\*



[ 01 ] Projecteurs bi-Xénon pour feux de croisement et feux de route, avec réglage automatique de la portée des projecteurs, feux de stationnement, feux de position et éclairage diurne.
 [ 02 ] Le Pack Advanced Full LED comprend les feux de croisement et les feux de route, les clignotants à LED et les feux de route permanents anti-éblouissement « BMW Selective Beam », ainsi que les projecteurs directionnels avec répartition variable de la lumière en ville et sur autoroute et éclairage d'intersection pour un éclairage optimal de la chaussée.
 [ 03 ] Les lave-phares nettoient automatiquement les projecteurs pour une visibilité optimale par mauvais temps.
 [ 04 ] Entourage des vitres latérales en Aluminium Line satiné.
 [ 05 ] Grâce à leur luminosité proche de la lumière du jour, les projecteurs antibrouillard à LED assurent un éclairage optimal de la chaussée et améliorent la sécurité par mauvais temps.
 [ 06 ] Les rails de toit en aluminium satiné constituent la base d'une unité de portage multifonction BMW.
 [ 07 ] Le vitrage calorifuge pour la lunette arrière et les vitres latérales arrière (foncées) réduit le réchauffement de l'habitacle.
 [ 08 ] Le toit en verre électrique permet de réguler le débit d'air et assure une atmosphère agréable et lumineuse dans l'habitacle. Le déflecteur intégré garantit un excellent confort acoustique.

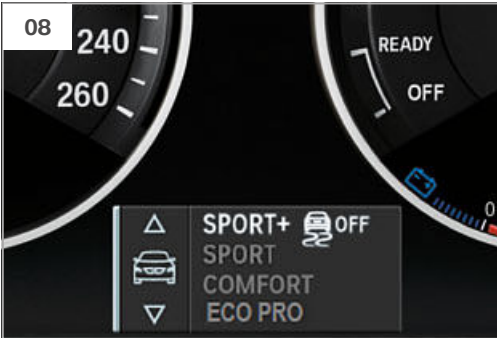


[ 09 ] L'autoradio BMW Professional comprend, entre autres, un écran LCD couleur fixe 6,5 pouces (16,5 cm), le « Controllerr » iDrive, un lecteur CD compatible MP3 et 6 haut-parleurs.
 [ 10 ] Navigation multimédia Business : avec « Controllerr » iDrive, écran LCD couleur fixe 6,5" (16,5 cm) et mise à jour des cartes gratuites pendant trois ans.<sup>1</sup>
 [ 11 ] Système Hi-Fi Harman Kardon avec amplificateur numérique de 600 W, égalisation spécifique au véhicule et haut-parleurs avec application chromée.
 [ 12 ] La Navigation multimédia Professional comprend entre autres un dispositif mains libres, une interface USB et l'Autoradio BMW Professional.
 [ 13 ] La connectivité avancée avec recharge par induction<sup>2</sup> est un pack de téléphonie complet avec Bluetooth et préparation pour hotspot Wi-Fi.
 [ 14 ] Rétroviseurs intérieur et extérieur gauche électrochromes avec rabattement électrique automatique des rétroviseurs extérieurs et fonction « guide-trottoir » de basculement automatique vers le bas du rétroviseur extérieur droit au passage de la marche arrière.
 [ 15 ] Les feux de route anti-éblouissement assistent le conducteur lors de la conduite de nuit en passant automatiquement en feux de croisement tout en s'assurant de ne pas éblouir les autres usagers de la route.
 [ 16 ] D'une pression sur un bouton, la jante du volant est chauffée en quelques secondes pour un confort sensiblement augmenté, en particulier en hiver.

\* Pour découvrir le détail des équipements de série, le contenu des Finitions ainsi que les options et leur prix, veuillez vous reporter à la brochure Tarifs de ce modèle. La brochure Tarifs est également disponible en téléchargement sur [www.bmw.fr](http://www.bmw.fr), rubrique « Demander une brochure ».
 <sup>1</sup> Les mises à jour automatiques des cartes sont disponibles gratuitement pendant trois ans.
 <sup>2</sup> Recharge sans fil possible conformément au standard Qi pour les téléphones portables appropriés, dans le support pour smartphone situé dans la console centrale. Des coques rechargeables spécifiques sont disponibles parmi les accessoires et pièces BMW pour certains smartphones sans fonction de recharge sans fil conformément au standard Qi. La connectivité à Internet de la carte SIM en téléphonie mobile 4G/LTE est payante et facturée séparément par l'opérateur.



PRINCIPAUX ÉQUIPEMENTS.\*



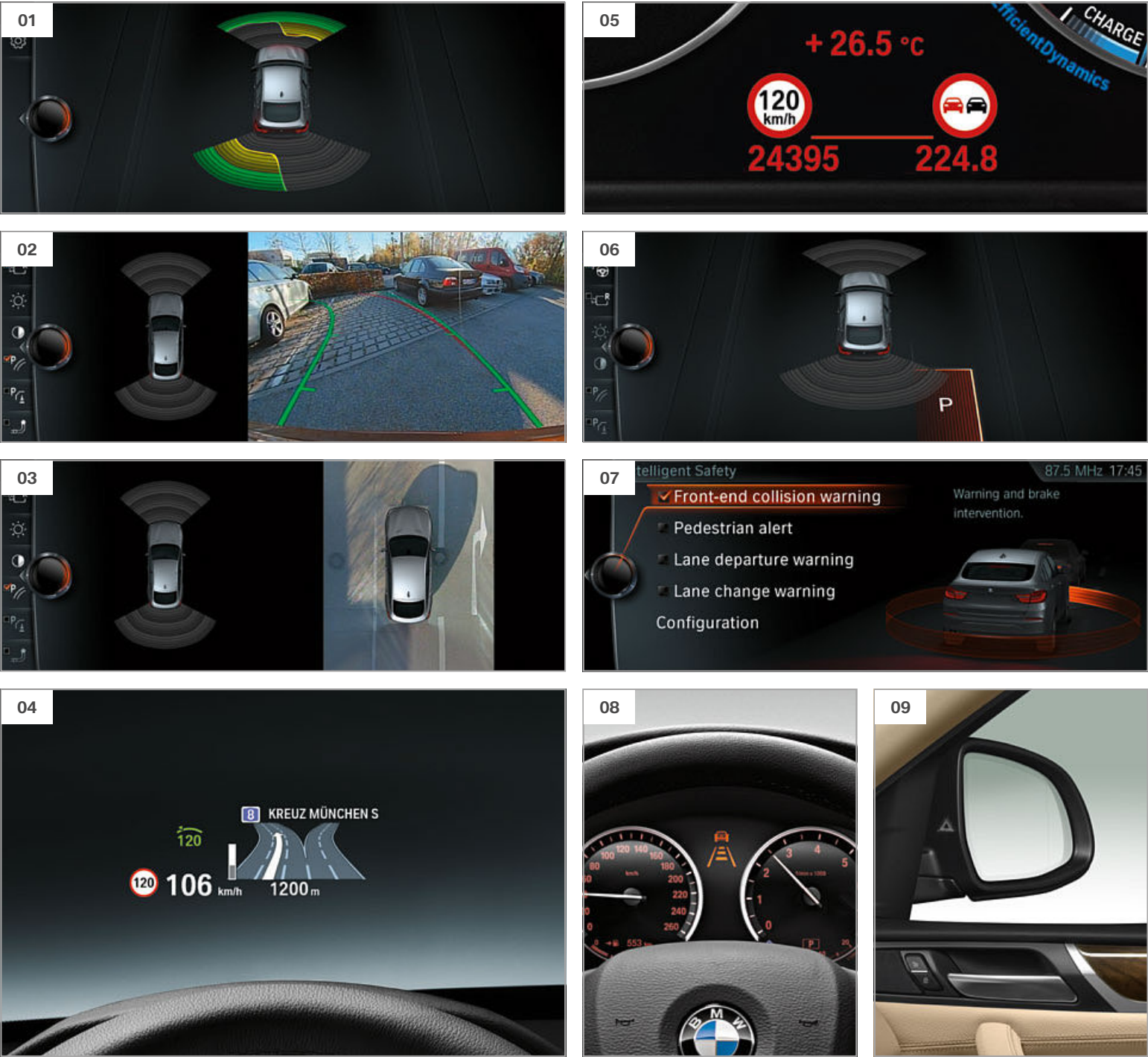
**[ 01 ]** Volant Sport gainé cuir, noir, 3 branches, avec insert en chrome perlé (représenté ici avec les touches multifonctions). **[ 02 ]** Volant M gainé cuir avec touches multifonctions, jante en cuir nappa noir et profilage des pouces **[ 03 ]** Les sièges Advanced pour conducteur et passager avant assurent un maintien optimal grâce à la possibilité de régler électriquement la largeur des dossiers, ainsi qu'aux réglages manuels de la position longitudinale et de la hauteur de l'assise, de l'inclinaison de l'assise et du dossier. **[ 04 ]** La boîte de vitesses automatique Sport à 8 rapports avec palettes au volant autorise tous les types de conduite, de confortable à très dynamique (de série sur les BMW X4 xDrive28i, X4 xDrive35i, X4 xDrive30d, X4 xDrive35d et X4 M40i). **[ 05 ]** Les touches multifonctions pour le volant permettent de piloter les fonctions téléphoniques, vocales et audio ainsi que le régulateur de vitesse actif ACC+. **[ 06 ]** La boîte de vitesses automatique à 8 rapports améliore nettement le confort de passage des rapports et le confort de conduite grâce à l'étagement court des rapports et à des sauts de régime minimisés. **[ 07 ]** Le sélecteur de mode de conduite propose les modes COMFORT (mode standard), le mode ECO PRO maximisant l'efficacité ainsi que le mode SPORT.

**[ 08 ]** Analysant en permanence la situation de conduite, le Contrôle Dynamique de la Stabilité DSC optimise la tenue de cap et la motricité. **[ 09 ]** Combiné d'instrumentation avec quatre affichages analogiques pour, entre autres, la vitesse, le régime et la température de l'eau de refroidissement, ainsi qu'un écran d'information de 2,7» (6,9 cm). **[ 10 ]** Analysant en permanence la situation de conduite, le Contrôle Dynamique de la Stabilité DSC optimise la tenue de cap et la motricité. **[ 11 ]** Deux porte-boissons sont disponibles à l'avant. **[ 12 ]** Le kit éclairage partiellement à LED propose des liseuses, l'éclairage des miroirs de courtoisie et du bas de l'habitacle. De plus, un éclairage d'ambiance est disponible en deux couleurs. **[ 13 ]** L'équipement sièges avant chauffants comprend le chauffage de la surface d'assise, du dossier et des joues de sièges. **[ 14 ]** Deux compartiments latéraux pouvant accueillir chacun une bouteille d'un litre offrent des possibilités de rangement supplémentaires. **[ 15 ]** L'option Sièges avant électriques permet d'amener aisément les sièges dans les positions souhaitées. La fonction mémoire permet d'activer à tout moment sur pression d'un bouton les réglages personnalisés pour le siège conducteur et les rétroviseurs extérieurs. **[ 16 ]** La banquette arrière dispose d'un dossier rabattable dans les proportions 40/20/40, ce qui garantit une modularité élevée en matière de transport de personnes et d'objets.

\* Pour découvrir le détail des équipements de série, le contenu des Finitions ainsi que les options et leur prix, veuillez vous reporter à la brochure Tarifs de ce modèle. La brochure Tarifs est également disponible en téléchargement sur [www.bmw.fr](http://www.bmw.fr), rubrique « Demander une brochure ».



PRINCIPAUX ÉQUIPEMENTS.\*



[ 01 ] Les radars de stationnement avant et arrière PDC vous permettent de vous garer plus facilement dans des espaces limités. [ 02 ] La caméra de recul affiche l'image de la zone située à l'arrière de la voiture sur l'écran de contrôle. Le conducteur est en outre aidé par des lignes interactives et l'affichage des obstacles. [ 03 ] Le système « Surround View » fournit une assistance visuelle au stationnement : des caméras implantées sur la voiture filment l'environnement direct de celle-ci (à 360°), les images étant retransmises sur l'écran de contrôle. [ 04 ] L'Affichage Tête Haute HUD couleur affiche, par le biais d'un système de projection optique, les informations importantes pour la conduite dans le champ de vision du conducteur. [ 05 ] L'indicateur de limitation de vitesse et d'interdiction de dépassement signale au conducteur les limitations de vitesse et les interdictions de dépassement. [ 06 ] Le système de manœuvres automatiques « Park Assist » facilite les créneaux : le système prend en charge les mouvements de braquage pendant que le conducteur accélère ou freine. [ 07 ] Le Pack Safety combine l'Avertisseur de franchissement de ligne et l'Avertisseur de risque de collision. [ 08 ] Le Pack Advanced Safety (uniquement avec boîte de vitesses automatique) inclut les fonctionnalités du Pack Safety avec en plus le régulateur de vitesse actif ACC+ avec fonction Stop&Go. [ 09 ] L'Avertisseur d'angle mort avertit le conducteur lors des changements de voie à l'aide de signaux visuels et de vibrations dans le volant dès qu'il détecte des véhicules situés dans l'angle mort ou sur la voie adjacente.



[ 10 ] Commande électrique du hayon (de série). Une pression sur un bouton suffit pour ouvrir et fermer le hayon. [ 11 ] Double sortie d'échappement ronde côté gauche, avec embout chromé (de série sur BMW X4 xDrive28i, X4 xDrive35i, X4 xDrive30d et X4 xDrive35d). [ 12 ] Sortie d'échappement visible de forme ovale du côté gauche, avec enjoliveur chromé (de série sur BMW X4 xDrive20d). [ 13 ] L'Accès Confort permet d'ouvrir les portes et de démarrer sans devoir utiliser la clé du véhicule, ainsi que l'ouverture et la fermeture sans contact du hayon „Smart Opener“ par détection d'un mouvement précis du pied sous le bouclier arrière. [ 14 ] Le kit rangement comprend, entre autres, un vide-poches, des prises 12 V, un filet de rangement dans le compartiment à bagages, des crochets ainsi que des glissières et des œillets d'arrimage.

<sup>1</sup> Uniquement disponible en combinaison avec un système de navigation.  
<sup>2</sup> Lisibilité réduite avec des lunettes de soleil polarisées. Les contenus affichés sur l'Affichage Tête Haute HUD sont fonction de l'équipement de la voiture. Les affichages nécessitent l'achat d'options supplémentaires.  
 \* Pour découvrir le détail des équipements de série, le contenu des Finitions ainsi que les options et leur prix, veuillez vous reporter à la brochure Tarifs de ce modèle. La brochure Tarifs est également disponible en téléchargement sur [www.bmw.fr](http://www.bmw.fr), rubrique « Demander une brochure ».




JANTES ET PNEUMATIQUES.\*



**[ 01 ]** Jantes BMW M en alliage léger 20" (51 cm), à rayons doubles style 680 M, bicolores, avec monte pneumatique mixte ; à l'avant 8,5 J x 20, pneus 245/40 R 20 ; à l'arrière 10 J x 20, pneus 275/35 R 20 (disponibles exclusivement sur la BMW X4 M40i). **[ 02 ]** Jantes en alliage léger 19" (48 cm) style 606 à rayons en étoile, noires, avec monte pneumatique mixte. Dimensions : 8,5J x 19 à l'avant, pneumatiques 245/45 R 19 ; 9,5J x 19 à l'arrière, pneumatiques 275/40 R 19. **[ 03 ]** Jantes en alliage léger 19" (48 cm) style 606 à rayons en étoile, avec monte pneumatique mixte. Dimensions : 8,5 J x 19 à l'avant, pneumatiques 245/45 R 19 ; 9,5 J x 19 à l'arrière, pneumatiques 275/40 R 19. **[ 04 ]** Jantes en alliage léger 18" (46 cm) style 605 à rayons doubles, 8 J x 18, pneumatiques 245/50 R 18. **[ 05 ]** Jantes en alliage léger 18" à rayons en V 307, 8 J x 18, pneus 245/50 R 18. **[ 06 ]** Jantes BMW M Performance en alliage léger forgé 21" (53 cm) style 599 M à rayons doubles, noir mat, bicolores, polies, avec logo M quatre couleurs et monte pneumatique mixte. Dimensions : 8,5 J x 21 à l'avant, pneumatiques 245/35 R 21 ; 10 J x 21 à l'arrière, pneumatiques 275/30 R 21. **[ 07 ]** Jantes en alliage léger 20" (51 cm) style 311 à rayons en étoile, chromées, avec monte pneumatique mixte. Dimensions : 8,5 J x 20 à l'avant, pneumatiques 245/40 R 20 ; 10 J x 20 à l'arrière, pneumatiques 275/35 R 20.

ACCESSOIRES D'ORIGINE BMW.\*



**[ 01 ]** Coques de rétroviseurs extérieurs en carbone BMW M Performance, grilles de calandre noires BMW M Performance, jantes en alliage léger 20" (51 cm) style 311 à rayons en étoile, chromées, coulées. **[ 02 ]** Système BMW Click & Drive. Dispositif modulaire compatible avec certains smartphones et le système de navigation portable BMW. **[ 03 ]** Système DVD Tablet avec deux écrans portables 7" (17,8 cm) à fixer aux tiges d'appuis-tête et casques stéréo infrarouge. **[ 04 ]** L'étui en cuir noir de grande qualité, pourvu d'un élégant insert en inox, évite d'appuyer par inadvertance sur les touches et protège des rayures et des salissures. **[ 05 ]** Jantes en alliage léger 20" (51 cm) style 542 à rayons en Y. **[ 06 ]** Support pour Apple iPad. Se fixe aux tiges d'appuis-tête des sièges avant à l'aide d'un support de base. **[ 07 ]** Tapis de sol en tissu, de forme ajustée, antisalissures et étanches.

\*Pour découvrir le détail des équipements de série, le contenu des Finitions ainsi que les options et leur prix, veuillez vous reporter à la brochure Tarifs de ce modèle. La brochure Tarifs est également disponible en téléchargement sur [www.bmw.fr](http://www.bmw.fr), rubrique « Demander une brochure ».

Vous pouvez puiser dans une très riche gamme d'accessoires extérieurs, intérieurs, de communication, d'information et de transport. Votre Concessionnaire BMW se fera un plaisir de vous renseigner et de vous remettre un catalogue spécialement consacré aux Accessoires d'Origine BMW. Pour plus d'informations : [accessoires.bmw.fr](http://accessoires.bmw.fr)



NUANCIER EXTÉRIEUR.\*




668 Teinte unie « Schwarz »




300 Teinte unie « Alpinweiss »¹




A96 Teinte métallisée « Mineralweiss »



475 Teinte métallisée « Saphirschwarz »²



A76 Teinte métallisée « Tiefseeblau »



416 Teinte métallisée « Carbonschwarz »³

FINITION M SPORT



A14 Teinte métallisée « Mineralsilber »




A83 Teinte métallisée « Glaciersilber »¹




A90 Teinte métallisée « Sophistograu » brillant²



A75 Teinte métallisée « Melbournerot »²



C29 Teinte métallisée « Chestnutbronze ».



C16 Teinte métallisée « Long Beach Blau »⁴


BMW M PERFORMANCE

**[ Nuancier et Design intérieur ]** Ces pages vous permettent de découvrir les teintes et les selleries proposées pour votre BMW. L'expérience ayant montré que certaines teintes d'origine sont difficiles à reproduire, nous vous conseillons de vous rendre chez votre Concessionnaire BMW pour vous faire une idée plus précise des teintes proposées. Il se fera un plaisir de vous montrer des échantillons et de vous conseiller si vous avez des souhaits particuliers.  
**[ Configurateur BMW ]** Créez la BMW de vos rêves. Tous les moteurs, toutes les teintes et tous les équipements actuels sont à votre disposition. Plus d'informations sur [www.bmw.fr/configurateur](http://www.bmw.fr/configurateur)


¹ Disponible de série pour le modèle M Sport et la BMW M40i.  
² Également disponible en option sur la Finition M Sport et la M40i.  
³ Exclusivement disponible pour le modèle M Sport et la BMW M40i.  
⁴ Disponible exclusivement sur la M40i.  
\* Pour découvrir le détail des équipements de série, le contenu des Finitions ainsi que les options et leur prix, veuillez vous reporter à la brochure Tarifs de ce modèle. La brochure Tarifs est également disponible en téléchargement sur [www.bmw.fr](http://www.bmw.fr), rubrique « Demander une brochure ».




# DESIGN INTÉRIEUR : SELLERIES ET INSERTS DÉCORATIFS.\*




SELLERIES




FHAT Tissu/cuir Pearlpoint « Anthrazit » avec surpiqûres contrastantes grises¹




LUSW Cuir Nevada « Schwarz » avec surpiqûres contrastantes grises³




LUD3 Cuir Nevada « Sattelbraun » avec surpiqûres contrastantes « Mocca »²,³




LUB4 Cuir Nevada « Beige » avec surpiqûres contrastantes « Mocca »²,³




LUCX Cuir Nevada « Oyster » avec surpiqûres contrastantes « Mocca »²,³



TEINTES D'HABITACLE




« Schwarz »




« Beige »


INSERTS DÉCORATIFS




4CG « Silber » satiné mat




4AD Aluminium finement brossé²




4FU Bois précieux Fineline « Anthrazit » souligné de chrome perlé²,³



4FV Bois précieux Fineline clair souligné de chrome perlé²,³




4FW Bois précieux (ronce de noyer) souligné de chrome perlé²,³




FINITION xLINE.


SELLERIES⁵



LUSQ Cuir Nevada « Schwarz » avec surpiqûres contrastantes grises, empiècement dans le dossier et embossage « X » sur l'appui-tête




LUNF Cuir Nevada « Mocca » avec surpiqûres contrastantes orange, empiècement dans le dossier et embossage « X » sur les appuis-tête.




LUNE Cuir Nevada « Elfenbeinweiss » avec surpiqûres contrastantes rouges, empiècement dans le dossier et embossage « X » sur l'appui-tête³,⁴


INSERTS DÉCORATIFS⁵



4L3 « Dark Copper » brillant




4AD Aluminium finement brossé




FINITION M SPORT

SELLERIES⁵



FHAT Tissu/cuir Pearlpoint « Anthrazit » avec surpiqûres contrastantes grises⁴

INSERTS DÉCORATIFS⁵



4AD Aluminium finement brossé³

Veuillez noter que, malgré la qualité des selleries BMW, des dégradations, dues notamment à des vêtements qui déteignent, peuvent apparaître même dans le cadre d'une utilisation normale, par exemple sur les selleries les plus claires.

¹ Indisponible en combinaison avec les sièges Advanced pour conducteur et passager avant.  
² Également disponible en option pour la Finition xLine.  
³ Également disponible en option pour la Finition M Sport et la M40i.  
⁴ Uniquement avec sièges Advanced pour conducteur et passager avant.  
⁵ D'autres selleries et inserts décoratifs représentés sur cette double page sont également disponibles.

\* Pour découvrir le détail des équipements de série, le contenu des Finitions ainsi que les options et leur prix, veuillez vous reporter à la brochure Tarifs de ce modèle. La brochure Tarifs est également disponible en téléchargement sur [www.bmw.fr](http://www.bmw.fr), rubrique « Demander une brochure ».



	X4 xDrive28i	X4 M40i	X4 xDrive20d	X4 xDrive30d	X4 xDrive35d

Poids/Volume						
Poids à vide UE <sup>1</sup>	kg	1 845	1 920	1 815 [1 825]	1 900	1 940
Poids total autorisé en charge	kg	2 360	2 430	2 320 [2 335]	2 410	2 440
Charge utile	kg	590	585	580 [585]	585	575
Poids tractable autorisé, remorque non freinée	kg	750	750	750	750	750
Poids tractable autorisé freiné, rampe max. 12 %/ max. 8 % <sup>2</sup>	kg	2 400	2400	2000 [2400]/ 2000 [2400]	2400	2400
Capacité du compartiment à bagages, dossiers en position maxi/mini	l	500 – 1400	500 – 1400	500 – 1400	500 – 1400	500 – 1400

Motor <sup>3, 4</sup>						
Cylindres/soupapes		4/4	6/4	4/4	6/4	6/4
Cylindrée	cm <sup>3</sup>	1 997	2 979	1 995	2 993	2 993
Puissance nominale/régime nominal	ch (kW)/tr/min	245 (180)/ 5 000–6 500	360 (265)/ 5 800–6 000	190 (140)/ 4 000	258 (190)/ 4 000	313 (230)/ 4 400
Couple max./régime	Nm/tr/min	350 250–4 800	465 1 350–5 250	400 1 750–2 500	560 1 500–3 000	630 1 500–2 500

Transmission					
Mode de propulsion	Transmission intégrale	Transmission intégrale	Transmission intégrale	Transmission intégrale	Transmission intégrale
Boîte de vitesses de série	8 rapports Steptronic Sport	8 rapports Steptronic Sport	6 rapports manuelle	8 rapports Steptronic Sport	8 rapports Steptronic Sport

Performances						
Vitesse maximale	km/h	232	250 <sup>5</sup>	212	234	247
Accélération de 0 à 100 km/h	s	6,4	4,9	8,0	5,8	5,2

Consommation <sup>3, 4</sup>						
Cycle urbain	l/100 km	8,7–9,3	11,3	5,8–6,3 [5,3–5,7]	6,2–6,6	6,7
Cycle extra-urbain	l/100 km	5,9–6,3	7,0	4,7–5,0 [4,7–5,1]	5,4–5,7	5,5
Cycle mixte	l/100 km	7,0–7,4	8,6	5,1–5,5 [4,9–5,3]	5,7–6,1	6,0
Émissions de CO <sub>2</sub> en cycle mixte	g/km	162–172	199	135–145 [129–139]	149–159	157
Capacité du réservoir, env.		67	67	67	67	67

Jantes/pneus					
Dimensions des pneus	245/50 R 18 W	245/45 R 19 W/ 275/40 R 19 W	245/50 R 18 W	245/50 R 18 W	245/50 R 18 W
Dimensions des jantes	8 J x 18	8,5 J 19/9,5 J 19	8 J x 18	8 J x 18	8 J x 18
Matériau	Alliage léger	Alliage léger	Alliage léger	Alliage léger	Alliage léger

¹ La valeur indiquée tient compte d'un réservoir rempli à 90 %, de 68 kg pour le conducteur et de 7 kg pour les bagages. Le poids à vide indiqué est celui de la version de base comportant l'équipement de série. Ce poids augmente avec les équipements en option.

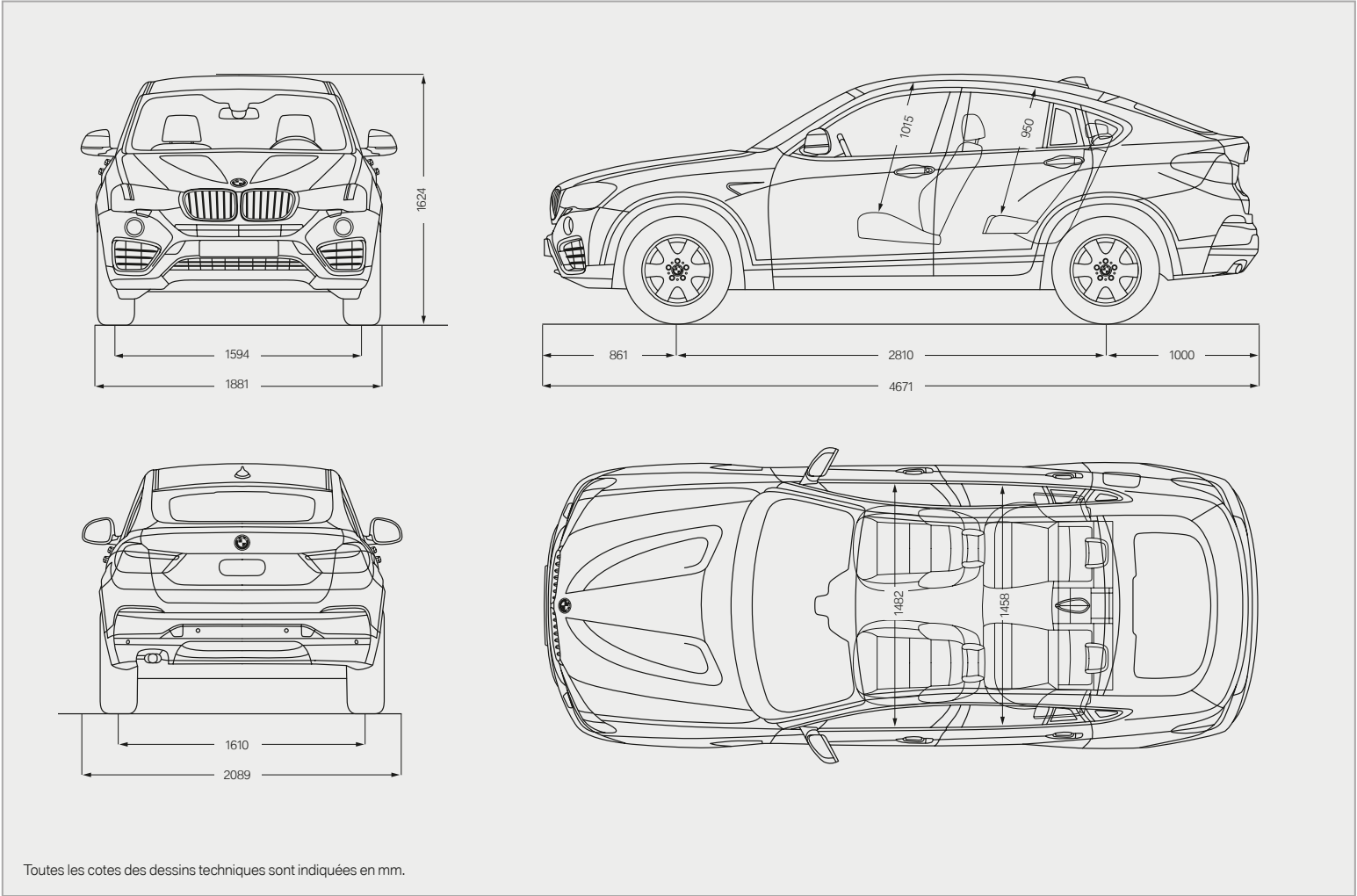
² Le poids total effectif de la charge remorquée ne doit pas dépasser la somme de la charge admissible et de la charge au point d'attelage autorisée. Le poids remorquable de 2 400 kg n'est autorisé qu'avec un dispositif d'attelage monté départ usine et en combinaison avec une boîte de vitesse automatique.

³ BMW recommande l'utilisation de supercarburant sans plomb à 95 d'indice RON au minimum. Des carburants à 91 d'indice RON ou plus avec une teneur en éthanol maximale de 10 % peuvent être également utilisés. Les puissances et les consommations mentionnées ci-dessus se rapportent à un fonctionnement avec carburant à 98 d'indice RON.

⁴ Tous les moteurs satisfont à la norme antipollution EU6. Les consommations sont calculées sur la base du cycle européen. Le cycle mixte se compose pour un tiers de la distance de conduite en cycle urbain et pour deux tiers de conduite en cycle extra-urbain. Les émissions de CO₂ sont également indiquées. Les chiffres de consommations et d'émissions de CO₂ dépendent de la taille des roues et du type de boîte de vitesses choisis. Ces valeurs peuvent augmenter avec les équipements en option.

⁵ Autolimitée électroniquement.

Les valeurs entre [ ] s'appliquent à la BMW X4 xDrive20d avec boîte de vitesses automatique à 8 rapports.





# LE SERVICE BMW.

En acquérant une BMW, vous obtenez par la même occasion la garantie de bénéficier d'un Service Après-Vente parfait et d'une gamme complète de prestations. Ainsi, le **Condition Based Service CBS** surveille en permanence l'état des principales pièces d'usure et des liquides essentiels au bon fonctionnement de votre automobile et vous avertit, en cas de besoin, par l'affichage d'un message correspondant au tableau de bord. Résultat : vous ne vous rendez chez votre Concessionnaire que lorsqu'un passage à l'atelier est effectivement nécessaire.

## SERVICES BMW.



**BMW Service Inclusive :** Avec les contrats d'entretien BMW Service Inclusive, vous profitez pleinement du plaisir de conduire, dans le monde entier, chez tous les Concessionnaires ou Réparateurs Agréés BMW participant au programme. En effet, les coûts liés à l'entretien, aux révisions et au remplacement des pièces d'usure de votre véhicule sont alors pris en charge, et ce, pendant la durée de votre choix. Plus d'informations à l'adresse [www.bmw.fr/bsi](http://www.bmw.fr/bsi)

**BMW Repair Inclusive :** Lors de l'achat d'une BMW neuve, les contrats d'extension de garantie BMW Repair Inclusive vous permettent de prolonger la garantie constructeur au-delà des 2 ans. Si vous le souhaitez, vous pouvez rouler l'esprit tranquille quatre ans supplémentaires (jusqu'au 6<sup>ème</sup> anniversaire de la voiture). Plus d'informations à l'adresse [www.bmw.fr/bsi](http://www.bmw.fr/bsi)



**BMW Assistance : un problème ? Pas de problème !** En cas de panne, vous pouvez joindre le Service Mobile BMW 24h/24, 365j/an. Des techniciens font tout ce qui est en leur pouvoir pour vous dépanner. S'ils ne devaient pas y parvenir, votre BMW bénéficie partout en Europe et pendant une période allant jusqu'à cinq ans à compter de la première mise en circulation de la voiture de nombreuses prestations, conformément aux conditions de la garantie de mobilité BMW Mobile Care. Pour obtenir de plus amples informations, veuillez consulter le site Internet BMW à l'adresse [www.bmw.fr](http://www.bmw.fr)



**BMW TeleServices :** Grâce au Condition Based Service, vous êtes informé automatiquement par l'affichage d'un message au tableau de bord de l'échéance d'une opération de maintenance. Avec votre accord, les principales données du véhicule sont automatiquement communiquées à BMW. Votre Concessionnaire ou Réparateur Agréé BMW accède à ces données et, le cas échéant, vous contacte gratuitement pour convenir avec vous d'un rendez-vous. L'utilisation de BMW TeleServices est assujettie aux options Appel d'Urgence Intelligent ou Services ConnectedDrive. Vous pouvez désactiver ce service à tout moment. Plus d'informations à l'adresse [www.bmw.fr/teleservices](http://www.bmw.fr/teleservices)



**BMW Financial Services :** Le financement sur mesure. BMW Financial Services vous offre des concepts séduisants de LOA, de financement et d'assurance. Pour de plus amples informations, vous pouvez consulter la brochure Tarifs ou le site [www.bmw.fr/fs](http://www.bmw.fr/fs), ou encore demander à votre Concessionnaire BMW de vous faire une offre personnalisée.

Un crédit vous engage et doit être remboursé, vérifiez vos capacités de remboursement avant de vous engager.

## EXPÉRIENCES BMW.



**BMW TV :** Découvrez toute la diversité de la marque BMW grâce à [www.bmw.tv](http://www.bmw.tv). Par le biais de reportages et de portraits, vous restez au fait des dernières informations dans les domaines de l'automobile, de l'innovation, du sport et du lifestyle.



**Expérience de conduite BMW :** Plus vous maîtrisez votre BMW, plus grand est le plaisir de la conduire. En profitant de nos offres, vous apprendrez à conduire sur des revêtements aux limites des possibilités physiques et saurez à quoi faire attention pour maîtriser votre voiture même en conditions extrêmes. Plus d'informations sur [www.bmw.fr](http://www.bmw.fr)



**BMW Welt :** La réception d'une voiture au BMW Welt est l'un des plus beaux moments de la vie d'un automobiliste. Faites de ce moment une journée inoubliable et savourez la remise de votre nouvelle BMW, dans le cadre d'un programme conçu pour vous. Avec l'usine historique BMW, le musée BMW et le BMW Welt, vous plongez directement au coeur d'un passé passionnant, d'un présent à couper le souffle et d'un futur spectaculaire. Plus d'informations sur [www.bmw-welt.com](http://www.bmw-welt.com)



**BMW Magazine :** Informations et divertissement. Entrez dans le monde exclusif de BMW par le biais d'articles et de reportages relatifs à l'univers de la marque et de ses produits. En acquérant une nouvelle automobile, vous recevrez gratuitement ce magazine deux fois par an.



**BMW & VOUS :** Votre espace client entièrement dédié pour vivre intensément l'esprit BMW. Découvrez chaque mois des articles exclusifs qui vous dévoilent les secrets les plus captivants de BMW. Bénéficiez d'informations et

de services autour de votre BMW et restez en contact avec votre Concessionnaire. Profitez de privilèges clients sélectionnés spécialement par BMW pour vous surprendre. Rejoignez-nous dès maintenant sur [www.bmwetvous.fr](http://www.bmwetvous.fr)



**Événements BMW :** Retrouvez tous les événements organisés par BMW sur [www.bmw.fr](http://www.bmw.fr)



**Configurateur BMW :** Depuis le moteur jusqu'aux équipements en passant par les teintes, configurez votre voiture de rêve à l'adresse [www.bmw.fr/configurateur](http://www.bmw.fr/configurateur)



# FAÇONNER L'AVENIR DE MANIÈRE RESPONSABLE.

En 2016, le Groupe BMW a été une nouvelle fois distingué à l'Indice Dow Jones du développement durable comme le constructeur automobile le plus performant en termes de développement durable. Il est ainsi la seule entreprise de la branche automobile répertoriée depuis l'existence de l'indice. Le développement de concepts de véhicules efficients et de processus de production respectueux de l'environnement, jusqu'au recyclage, sont au coeur de notre philosophie de développement. Grâce à BMW EfficientDynamics et aux véhicules électriques, nous avons réduit les émissions de CO<sub>2</sub> de notre flotte européenne de véhicules neufs de plus de 41 % entre 1995 et aujourd'hui. Nous avons en outre réduit la consommation d'eau et d'énergie dans la production de 33 % entre 2006 et 2015, et avons l'ambition de la réduire de 45 % d'ici 2020. En ce qui concerne nos autres objectifs de gestion des ressources (COV, eaux usées industrielles et déchets), nous avons atteint l'objectif de 45 % dès 2014 et continuons de nous améliorer. Dans notre usine de production de moteurs à Steyr, notre fabrication ne produit aucune eau usée depuis 2007. Bien entendu, chacun de nos véhicules peut être facilement recyclé ou revalorisé au terme de sa phase d'utilisation. Pour la reprise de votre ancienne voiture, adressez-vous à votre partenaire BMW. Pour de plus amples informations, rendez-vous sur notre site Internet

[www.bmw.fr/efficientdynamics](http://www.bmw.fr/efficientdynamics)





Le plaisir  
de conduire

Ce document présente le descriptif des versions, équipements et possibilités de configuration des voitures (dotation d'équipements de série ou options) tels qu'elles sont commercialisées par BMW AG pour le marché allemand. Les équipements et possibilités de configuration concernant les équipements de série et les options des différents modèles peuvent varier après le bouclage rédactionnel du présent document le 15/11/2016 ainsi que dans d'autres pays de l'Union Européenne. Votre concessionnaire BMW se tient à votre disposition pour vous fournir de plus amples informations. Sous réserve d'erreurs et de modifications tant au niveau de la conception que de l'équipement.

© BMW AG, Munich/Allemagne. Réf. 99 98 0 003 008. Reproduction, même partielle, interdite sans autorisation écrite de BMW AG, Munich.

4 11 004 057 30 Avril 2017 BM. Imprimé en Allemagne 2017.

